



ГУБЕРНСКИЕ ВЕДОМОСТИ

Наш адрес в Интернете:
www.skr.su

№ 121 (4529)
10 июля 2014 года, четверг

Общественно-политическая газета Сахалинской области 16+

Магия Цветов Любуйтесь цветочным капризом!

Тел.: 30-22-58, 30-29-47, 26-30-47
Коммунистический пр., 316 (здание «Гринпалас», 2-й этаж)
www.magic-flower-magic.ru

Индивидуальный подход,
творчески решены, доступные цены.



ЗАВТРА в Южно-Сахалинске
Дождь.
Днем +15 °С, ночью +12 °С

ТВ
ПРОГРАММА
с 14 по 20 июля

**ВНАЧАЛЕ БЫЛ
ЭТНО-ЛАУНЖ**

5 стр.

**РИСУНОК
РАССКАЖЕТ**

8 стр.

**АЗБУКА
ПЕДИКЮРА**

22 стр.



Ипотека

**Больше комфорта
со сниженной ставкой
по ипотеке**

Новые возможности ипотечного кредитования

Банк Москвы
Вместе с вами

www.bm.ru
8 800 200-23-26



ООО ФИРМА УСЛУГ «КРИТЕРИЙ»
«ЛЮБЫЕ УСЛУГИ – В ЛЮБОЕ ВРЕМЯ!»

НОВАЯ УСЛУГА НА КАРЛА МАРКСА, 32:
• ЦВЕТНАЯ КСЕРОКОПИЯ А3

ПОМОЩЬ В ОБУЧЕНИИ:
• контрольные, курсовые, дипломные работы,
чертежи, релетиторство.

КАНЦЕЛЯРСКИЕ УСЛУГИ:
• сканирование, ламинирование, брошюровка,
ксеоропирование, набор текстов, услуги факса и др.

АДРЕСА:
• ул. К. Маркса, 32, 22-44-31
• пр. Мира, 231 (ТЦ «Панорама», 4-й эт.), 22-50-30
• ул. Ленина, 297 (напротив СахГУ), 72-77-07
• пр. Мира, 56а, 72-80-20



**Все виды стройматериалов,
в том числе ПОЛИКАРБОНАТ,
в наличии и на заказ
по дилерским ценам**

Г. ЮЖНО-САХАЛИНСК, ул. Лермонтова, 97-1,
тел.: (4242) 77-41-40, 77-41-42,
Г. ХОЛМСК, ул. Пригородная, 2, тел. 8 (42433) 2-03-58
ngsnab@rambler.ru

**ПРИБОРЫ УЧЕТА
ТЕПЛОВОЙ ЭНЕРГИИ**

- проектирование
- установка
- сервисное обслуживание



**РАБОТАЕМ
ПО ВСЕЙ ОБЛАСТИ**

С НАМИ ВЫ ЭКОНОМИТЕ!

ООО «ИНВЕРТ»

г. Южно-Сахалинск, ул. Пуркаева, 112. Тел. (4242) 22-95-61

НАТЯЖНЫЕ ПОТОЛКИ

ЭЛИТ ДИЗАЙН

Г. Южно-Сахалинск,
ул. Вокзальная, 5, оф. 6
(ТЦ «Новость»)
e-mail: s.elitdesign@mail.ru
www/newpotolok.su

**Чтобы был в ремонте толк,
ЗАКАЖИТЕ ПОТОЛОК!!!**

**Выполним любой заказ,
СРОК, ЦЕНА – УСТРОЯТ ВАС!!!**

**ЗА КАЧЕСТВО
ОТВЕЧАЕМ**

☎ 300-930, 61-62-72, 28-10-60

**ОХРАННОЕ
АГЕНТСТВО**

КОРДОН 790-909

- ▶ Установка охранно-пожарной сигнализации.
- ▶ Круглосуточный выезд экипажа охраны.
- ▶ Видеонаблюдение.
- ▶ Физическая охрана в городе и на отдаленных объектах.
- ▶ Сопровождение груза при транспортировке.

При подключении имеющейся сигнализации:

- ▶ Подключение на пульт охраны **БЕСПЛАТНО.**
- ▶ **ОСВОБОЖДЕНИЕ ОТ АБОНЕНТСКОЙ ПЛАТЫ** за первый месяц.



**БЕСПЛАТНАЯ ПОМОЩЬ
НАРКО/АЛКО-
ЗАВИСИМЫМ**

КОНСУЛЬТАЦИИ ДЛЯ РОДСТВЕННИКОВ

☎ 8-900-430-39-82

▲ ВЫХОД ЕСТЬ! ▼

Наш сайт НАРКО-НЕТ.РФ

**НАС ЧИТАЮТ И СМОТРЯТ ЛЮДИ,
ЧЬЯ РАБОТА – ПРИНИМАТЬ РЕШЕНИЯ**

Наш сайт в Интернете: www.skr.su
Телефон рекламной службы
42-46-08, факс 42-45-80.
E-mail: reklama@skr.su



СТРОИТЕЛЬСТВО

РЕКОНСТРУКЦИЯ
ГОРОДСКОГО БАСЕЙНА
В ЮЖНО-САХАЛИНСКЕ
ВЫШЛА НА ФИНИШНУЮ ПРЯМУЮ

ПЕРВЫЙ ЗАПЛЫВ НЕ ЗА ГОРАМИ

ЗАМЕСТИТЕЛЬ председателя правительства Сахалинской области Сергей Хоточкин осмотрел спортивные объекты, которые строятся с нуля или ремонтируются в Южно-Сахалинске. Как сообщили в пресс-службе регионального министерства спорта, туризма и молодежной политики, в поездке его сопровождал глава ведомства Олег Саитов.

По словам зампреда, внеплановая поездка была проведена для того, чтобы обсудить с подрядчиками существующие проблемы и наметить оптимальные сроки ввода в эксплуатацию объектов, согласо-

но с утвержденным планом-графиком.

С. Хоточкин ознакомился с объемом выполненных работ по строительству спортивного комплекса с универсальным игровым залом, где в будущем разместится волейбольный центр. По информации подрядчиков, спорткомплекс откроет свои двери для спортсменов и зрителей уже 1 сентября.

Заместитель председателя островного правительства так-



Городской бассейн Южно-Сахалинска должны ввести в эксплуатацию к началу учебного года.

же побывал в СДЮСШОР зимних видов спорта, где завершаются ремонтные работы, и в городском бассейне, где реконструкция тоже вышла на фи-

нишную прямую. Как отметил С. Хоточкин, ремонт бассейна в Южно-Сахалинске стал резонансным событием не только в спортивной жизни города, но

и всколыхнул общественность. Несмотря на все сложности и перипетии, этот объект должен быть введен к началу учебного года. Отметим, что в период проведения ремонтных работ тренировочный процесс не был остановлен.

Заключительным объектом посещения стала вторая очередь строительства 70-метрового трамплина. В связи с резко меняющимися погодными условиями зампред рекомендовал подрядчику ускорить темпы строительства, чтобы впоследствии не выбиваться из графика.

Михаил БЕРЕЗОВ.
vedomosti@skr.su
Фото министерства спорта, туризма и молодежной политики Сахалинской области.

ЛЕТНИЙ ОТДЫХ

НЕ СТОИТ НА МЕСТЕ

РАСПОЛОЖИЛИСЬ «патриоты», а их в смене 34 человека, на территории лагеря «Артек», но не в корпусах, а в палаточном городке. Впрочем, долго сидеть на одном месте им не придется, уже через пару дней все участники уйдут в поход.

Как сообщается на сайте администрации Анивского городского округа, работа лагеря строится по нескольким направлениям: военно-патриотическому, туристско-краеведческому, спортивно-оздоровительному, культурно-образовательному. С детьми работают квалифицированные педагоги-воспитатели Евгений Мацуев, Николай Барков и Евгений Данилов. Участников лагеря ждет строевая, огневая, противопожарная подготовка, экологические рейды, спортивные состязания, лекции по краеведению. Также они будут изучать правила оказания первой медицинской помощи, историю российской армии.

Еще один пункт в программе — приведение в порядок ме-



ПЕРЕДВИЖНОЙ ВОЕННО-СПОРТИВНОЙ ПАЛАТОЧНЫЙ ЛАГЕРЬ «ПАТРИОТ» НАЧАЛ РАБОТУ В АНИВСКОМ РАЙОНЕ

мориального комплекса «Ольховатка». Деревни с таким названием не существует уже почти 40 лет. С 1945 года до начала 60-х годов возле Ольховатки базировался полк морской авиации. Летом 1946 года в небе над Анивским заливом один из самолетов этого полка столкнулся с вторгшимся в воздушное пространство СССР истребителем ВВС США. Поврежденный советский самолет рухнул недалеко от базового аэродро-

ма. Членов экипажа лейтенанта Михаила Солдатова и сержанта Петра Каравая, погибших при охране воздушных границ Южного Сахалина, похоронили на местном кладбище. Говорят, что где-то здесь покоится и экипаж американского самолета-разведчика, с которым столкнулись советские летчики.

Марина ГРОМОВА.
vedomosti@skr.su
Фото администрации Анивского городского округа.

АКЦИЯ

САХАЛИНЦЫ ОТПРАВИЛИ
ПЕРВУЮ ПАРТИЮ ГУМАНИТАРНОЙ ПОМОЩИ
БЕЖЕНЦАМ ИЗ УКРАИНЫПОСЫЛКИ ИДУТ
НА ЗАПАД

КАК сообщили в Общественном совете при управлении МВД по Сахалинской области, всего лишь за неделю удалось собрать вещи и предметы первой необходимости на сумму свыше 1 млн. рублей.

В акции «Чужого горя не бывает» приняли участие более сотни рядовых жителей острова, а также различные организации. Сбор проводился оргкомитетом от общественных организаций и неравнодушных граждан региона, среди них — Общественный совет при полиции и Южно-Сахалинский городской совет ветеранов войны, труда, Вооруженных сил и правоохранительных органов.

Первой участие в акции приняла Валентина Азаренко. Еще

ребенком она побывала в фашистском концлагере и не понаслышке знает, что такое война и связанные с ней лишения. Она принесла для беженцев предметы гигиены и одежду.

7 июля из корейского культурного центра отправили первую партию гуманитарной помощи. Огромное количество коробок с вещами поедет в лагерь для беженцев возле Ростова-на-Дону.

Акция «Чужого горя не бывает» продлена до 16 июля. Все желающие могут принести свои вещи в корейский культурный центр по адресу: Южно-Сахалинск, проспект Мира, 83а, с 10.00 до 12.00 и с 14.00 до 16.00.

Андрей ЛЕВЧЕНКО.
vedomosti@skr.su

КУЛЬТУРНОЕ ПРОСТРАНСТВО

РОДОНАЧАЛЬНИКИ ПРАЗДНИКА

В ЮЖНО-САХАЛИНСКЕ ВСПОМИНАЮТ СВЯТЫХ ПЕТРА И ФЕВРОНИЮ МУРОМСКИХ

8 ИЮЛЯ в Южно-Сахалинске праздновали День семьи, любви и верности. В музее книги А. П. Чехова «Остров Сахалин» прошли два образовательных мероприятия для детей «Чудеса своими руками» и «Чему и как учили на Руси», а в Сахалинской областной универсальной научной библиотеке открылась выставка книг о святых Петре и Февронии Муромских.

Два мастер-класса в музее книги «Остров Сахалин» были посвящены празднику и исконной русской культуре, к которой принадлежали духовные родоначальники праздника. Детям из школы № 3 рассказали о традиционных русских рукоделиях и предложили попробовать применить новые знания на практике.

— Сегодня мы рассказываем об истории появления Дня семьи, любви

и верности в современной России, о его предыстории — житии святых супругов Петра и Февронии, а также о русской традиционной кукле, которую пробуем вместе с ребятами сделать своими руками по старинному образцу, — рассказала методист по музейно-образовательной деятельности Светлана Камушкова.

Второе занятие было о том, как обучали детей в Древней Руси, каково было устройство школ не только в русской традиции, но и в других традиционных обществах. На этом мастер-классе школьники примерили на себя роли своих сверстников, живших много веков назад: научились писать гусиным пером, а также специальным стилем на глиняных и восковых табличках, узнали, чем отличается современная школа от древнерусской. У школьников появилась

редкая возможность увидеть старинные Евангелия, изданные на рубеже XIX и XX веков.

Также подвигу любви и верности муромских святых посвящена выставка, открывшаяся в читальном зале на третьем этаже областной научной библиотеки. На выставке представлены книги о Петре и Февронии, исследования Дмитрия Лихачева и книга Алексея Ремизова «Круг счастья», а также образцы дипломов о государственных наградах для семей, проживших в браке более двадцати пяти лет.

Напомним: официально День семьи, любви и верности был учрежден по инициативе Светланы Медведевой и впервые отмечен 8 июля 2008 года.

Артемий СЕМИЧАЕВСКИЙ.
vedomosti@skr.su
Фото автора.



Подвигу любви и верности муромских святых посвящена выставка в областной научной библиотеке.



Сообщите нам новость:
46-49-46, 46-49-47.

САХАЛИНСКАЯ ОБЛАСТЬ СТАНДАРТЫ ДОСТОЙНОГО ТРУДА

На Сахалине работает конференция профсоюзов Дальнего Востока.

12-я Международная научно-практическая конференция о роли профсоюзов в продвижении стандартов достойного труда третий день работает в Южно-Сахалинске. Ее участники обсуждают актуальные вопросы повышения оплаты труда, обмениваются опытом и мнениями в этой сфере. На конференцию съехались профсоюзные лидеры из разных городов Дальнего Востока и Москвы, руководство Международной организации труда и Федерации независимых профсоюзов России. На ее открытии выступил исполняющий обязанности губернатора Сахалинской области Константин Строганов. Он напомнил, что в нашем регионе действует трехстороннее соглашение между профсоюзными организациями, работодателями и местными властями. И каждый год подписывается документ, утверждающий минимальный размер оплаты труда. По словам первого заместителя председателя Федерации независимых профсоюзов России Сергея Некрасова, Сахалинская область уже добилась определенных показателей,

которых еще не достигли многие субъекты страны. В частности, по размеру минимальной оплаты труда. В последний день конференции пройдет обучающий семинар, посвященный аспектам совмещения работы и семейных обязанностей.

ЮЖНО-САХАЛИНСК ПО ЛЕСТНИЦЕ – НА ЭЛЕКТРОТЯГЕ

Государство выделило инвалиду из Лугового уникальный лестничный подъемник.

Работник одной из областных организаций получил тяжелые травмы позвоночника и спинного мозга в ДТП. Специалисты Бюро медицинской экспертизы и отделения Фонда социального страхования разработали для него программу реабилитации. На основании этой программы и заключен государственный контракт на поставку мобильного лестничного подъемника гусеничного типа. Это первый подобный случай в практике работы регионального отделения Фонда социального страхования. Подъемник такого типа дает людям в инвалидных креслах возможность самостоятельно преодолевать лестницы даже сложных траекторий. Движение по лестницам и ровной поверхности обеспечивает электродвигатель, а сам подъемник оснащен гусеничным механизмом с резиновыми насадками, не оставляющими следов.

70 ЛЕТ НАЗАД Хроника ПОБЕДЫ

КРАСНОЕ ЗНАМЯ НА БАШНЕ ЗАМКА



Экипаж «Александра Суворова». 1944 год.

10 ИЮЛЯ 1944 года передовые части 1-го Белорусского фронта ворвались в город Вильнюс и подняли Красное знамя на башне замка Гедиминаса. Германское командование высадил парашютный десант в районе леса Погрудас (в 6 км западнее Вильнюса), чтобы помочь Вильнюсскому гарнизону вырваться из окружения.

Началась Режицко-Двинская наступательная операция войск 2-го Прибалтийского фронта (командующий Андрей Иванович Еременко), продолжавшаяся до 27 июля. Войска фрон-

та перешли в наступление в направлениях на Резекне и Даугавпилс.

Войска 1-го Прибалтийского фронта освободили города Новые Свенцяны, перерезали железную дорогу Двинск – Каунас.

Войска 3-го Белорусского фронта освободили населенные пункты Груштели, Пикилишки, Реша, Шведы, Шиланы, Ландворово, Зверинец, Рудники, Беньякони, Германишки.

Подготовил
Сергей СМИРНОВ.
Фото из Государственного
архива РФ.



СБЕРБАНК:

И МАЛЫЕ СТАНУТ БОЛЬШИМИ

Централизованное управление финансами сразу нескольких филиалов или дочерних предприятий – сложная задача. Многие компании адаптируют для этого собственные учетные системы, придумывают сложные схемы, что требует серьезных расходов на внедрение и обучение персонала. При этом головной офис зачастую остается «на шаг позади», поскольку видит лишь итоги операций. То есть даже самый, казалось бы, технически обеспеченный финансовый директор может лишь предполагать, сколько в его холдинге имеется свободных средств – потому что, может быть, именно сейчас уходит платежка, о которой он узнает только завтра. Попытки решать подобные проблемы чисто механической централизацией чаще всего приводят к задержкам платежей и необходимости увеличивать штат сотрудников головной компании.

Система «Сбербанк Корпорация» воплощает принципиально иной подход к организации этой работы. Ряд банков предлагает VIP-клиентам продукты аналогичной направленности. Предложение Сбербанка отличается своей ориентированностью на все клиентские сегменты, а также возможностью оперативно и наиболее грамотно управлять счетами группы, привлекая финансовую поддержку банка.

Прежде всего, разумеется, клиент получает стандартный набор – возможность платежа через единый центр или же установки бюджетов для каждого подразделения. Но с одним существенным отличием: все эти операции производятся в реальном времени. Казначей видит, что происходит с

каждым счетом именно сейчас и может на это повлиять – выделить дополнительный лимит или же, наоборот, заблокировать платеж.

Характерная особенность – возможность работать со счетами не только в месте расположения головного офиса компании, но и с открытыми в любом из более чем 10 тысяч отделений Сбербанка по всей России. Соответственно, теперь доступен и единый остаток на счетах, и в течение дня все средства группы можно по заранее согласованному алгоритму консолидировать и перераспределить. Теперь не нужно держать «подушку ликвидности» на каждом из счетов, а освободившиеся средства можно разместить в доходные инструменты. Повышенный процент по остаткам на счетах теперь начисляется суммарно, а проценты по овердрафту, наоборот, снижаются в зависимости от состояния счетов всей группы.

Бывает, что холдинг в целом вполне кредитоспособен, но отсутствие банковского лимита именно на нужную, конкретную компанию вдруг оказывается «палкой в колесе». Теперь каждая компания группы может использовать единый, общий лимит овердрафта. То есть не только ваши деньги, но и деньги Сбербанка окажутся вовремя и именно там, где нужно для вас.

Наконец, если у вас уже есть собственная корпоративная система и она в целом до сих пор устраивала и обеспечивала не-

обходимый уровень контроля операций холдинга, можно использовать унифицированный шлюз, предоставляющий возможность прямой интеграции с корпоративной системой для обмена платежами и выписками.

При этом продукт Сбербанка в принципе не дороже внедрения собственной корпоративной системы, да к тому же не требует затрат на обучение и содержание персонала на местах, поскольку всю работу делает сам банк. «Мы смогли сделать «входной билет» в три-четыре раза дешевле принятых на рынке тарифов, – говорит Сергей Ситдекков, заместитель начальника Управления транзакционного бизнеса и привлечения средств. – Функционал системы настолько мощен, а преимущества ее настолько очевидны, что мы видим стабильный рост интереса со стороны не только крупного и среднего, но и представителей малого бизнеса».

Возможности системы постоянно растут, и важно, чтобы квалифицированную консультацию можно было получить на месте, а не по телефону из Москвы. В Сбербанке позаботились не только об организации централизованной службы поддержки, но и о том, чтобы специалисты по этому вопросу имелись в каждом регионе и могли подобрать продукты и схемы под нужды каждого конкретного клиента.

Следите за новыми возможностями для роста вашего бизнеса!

С подробной информацией о продуктах и услугах банка можно ознакомиться на сайте www.sberbank.ru
ОАО «Сбербанк России».
Генеральная лицензия Банка России № 1481 от 08.08.2012.

* по данным Сбербанка на 31.04.2013 г.

На правах рекламы.

СБЕРЕЖЕНИЯ – дело семейное

Сберегательная программа «Второй доход»
19,5% годовых*

*19,5 - ставка с капитализацией процентов по договору сроком на 12 месяцев для сумм от 1 000 000 р.; предусмотрены пополнения средств и капитализация %; возможно досрочное частичное снятие суммы до 40% от основной суммы без потери начисленных процентов; договор пролонгируемый по ставке «До востребования» - 2%. Договор займа для юридических лиц; от суммы выплаченных процентов удерживаются налоги в соответствии с законодательством.



Рег. номер св-ва №0002488 от 29.05.2012
выд. Фед. службой по финанс. рынкам (ФСФР России) ОГРН 1116501006390

ООО «Деньги для Всех»

г. Южно-Сахалинск, ул. Ленина, 248/1, тел.: 72-54-86, 28-38-78

Реклама.

www.vsem-dengi.ru

«Деньги для Всех» КРЕДИТЫ НАЛИЧНЫМИ* ДЛЯ ПЕНСИОНЕРОВ

www.vsem-dengi.ru

**50 000 руб.
за 7 минут****



г. Южно-Сахалинск:
ТЦ «Луч», 2-й этаж, т. 28-38-78;
ул. Ленина, 248/1, т. 72-54-86;

ТЦ «Плаза», 2-й этаж, т. 30-27-31;

г. Холмск, ТЦ «Альбатрос», 2-й этаж, т. 30-29-85;

г. Анива, маг. «Подберезовик», т. 30-29-85;

г. Долинск, ТЦ «Эдем», т. 30-27-64;

г. Корсаков, ТЦ «СБС», т. 30-26-45.

Рег. номер св-ва №0002488 от 29.05.2012
выд. Фед. службой по финанс. рынкам (ФСФР России) ОГРН 1116501006390

* Вид займа: кредит наличными ** Максимальная сумма по займам.

Срок займов до 3 лет. Штрафные санкции 0,1% от суммы просроченного платежа в сутки.

Возраст заемщика до 70 лет. Ставка 36% в год без комиссии.

Оплата ежемесячно. Компания имеет право отказать в выдаче займа без объяснений причин.

**ВЫСАДИТЬСЯ
В ПОРТУ МАОКА**

Юные следопыты под руководством учительницы городской школы № 6 Нины Бельшикиной по крупицам собирают материалы о своих земляках — ветеранах войны. Почетное место в экспозиции занимает информация о Петре Таравкове. Он ушел из жизни почти восемь лет назад, но память о нем жива.

На видном месте — письменный рассказ Петра Петровича об освобождении Южного Сахалина от японских захватчиков. Те героические дни остались у него в памяти на всю оставшуюся жизнь.

«Бойцы 113-й отдельной стрелковой бригады, в которой я был минометчиком, — вспоминает ветеран, — получили приказ высадиться в порту Маока (ныне Холмск). Для десантирования бригады и сводного батальона морской пехоты было выделено 17 боевых кораблей и 5 транспортов, а также авиация флотилии в количестве 80 самолетов».

Поставленная задача, по словам ветерана, была не из легких. Они шли в неизвестность. Перед походом к вражескому берегу десантники провели партийные и комсомольские собрания, обещали доблестно сражаться с врагом.

Ни шагу назад, только на передовую линию до полной победы! Ведь от исхода этой операции зависели дальнейшие действия войск Красной армии на сахалинском участке фронта. Требовалось большое напряжение физических и моральных сил, самоотверженность, стойкость.

Перед посадкой на десантные суда бойцам вручили листовку, выпущенную политотделом Тихоокеанского флота. В ней — историческая справка освоения Южного Сахалина русскими, сведения о городах острова.

Заканчивалась эта листовка обращением к десантникам: «Советские воины, сыны нашей Отчизны! Сахалин — исконно русская земля. Русские открыли, исследовали и заселили этот остров. Потом и кровью, с неимоверными усилиями русскими людьми была освоена эта земля. Вернем нашей матери-Родине исконно русскую землю — Южную часть Сахалина! За Родину! За Сталина! Вперед к победе!»

Комсомольцы передового десантного отряда, подходя на тральщиках к берегу и порту Маока, где находился враг, на коротком собрании перед боем поклялись не отступать, стоять до конца.

И свою клятву они сдержали с честью. В кровопролитных боях красноармейцы показали образцы высокого мужества и подлинного героизма. Сказалась долголетняя закалка, полученная в суровых испытаниях напряженной учебы и неодолимая сплоченность.

Ветеран вспоминал, что утром 20 августа на море лег плотный туман, накрывший причалы порта и город сплошной пеленой. Благодаря такой завесе появление советских кораблей застало японцев врасплох.

Первыми высадились автоматчики, затем морские пехотинцы и подразделения стрелковой бригады.

Опомнившись, японцы ожесточенно сопротивлялись. Они вели ружейно-пулеметный

огонь с чердаков, из окон и подвалов домов. На улицах города то тут, то там вспыхивали схватки. Однако уже к полудню гарнизон города был разгромлен. Практически без передышки 113-я стрелковая бригада начала преследование отступающих японских частей.

ЧУДЕСА ХРАБОСТИ

Особенно тяжелым было сражение за овладение Камышовым хребтом. Тяжело раненый старший сержант первой батареи Кипаренко упал и, скатившись с горы, попал в расположение японцев. На следующий день, уничтожив вражеское подразделение, красноармейцы нашли своего товарища, замученного японцами. Грудь его была изрезана ножами.

Ефрейтор Рачков перед боем

лемент заглох. Один из японцев бросился на бойца, но Король не растерялся, в рукопашной схватке он изловчился и, схватив вражеского солдата за горло, задушил.

Стрелковой роте первого батальона мешал продвигаться сильный огонь вражеских пулеметчиков. Тогда красноармеец Шейнин, долго не раздумывая, выскочил вперед и увлек за собой всех бойцов.

Навеки прославили себя наводчик орудия первой батареи отдельного истребительно-противотанкового дивизиона Евгений Чапланов и его напарник Николай Соснин. В бою за Камышовый их орудие обстреляли с трех направлений сильным огнем из пулеметов, причем один был крупнокалиберным.

Ефрейтор четвертого батальона Сергеев после объявления войны Японии подал заявление в комсомол, в котором писал, что честь воина-комсомольца оправдает. В дни боев за город Футомато на высоте Тохородай расчет орудия Сергеева проявил мужество.

Японский снайпер заметил Сергеева и открыл по нему огонь. Пуля врага пробилась дульный тормоз противотанкового ружья, но командир орудия продолжил вести огонь. Вторая пуля пробилась щечковой упор, однако Сергеев не отступил. Ефрейтор оставался на месте до тех пор, пока все огневые точки врага не были уничтожены.

Снайпер

жителей островной земли, за освобождение которой сложили свои головы».

Решительным ударом 113-й отдельной стрелковой бригады, которой было присвоено звание «сахалинская», враг был выбит из Маока и с высот Камышового хребта. Преследуя его, советские войска заняли все города Южного Сахалина.

Судьба карафутской группы вражеских войск была решена. Началась массовая сдача японских солдат и офицеров в плен. Развивая успех, красноармейцы высадились на острове

Кунашир и на всех островах Малокурильской гряды. Исконно русские земли — Южный Сахалин и Курильские острова навеки воссоединены с нашей Родиной.

«Во время освобождения Южного Сахалина, — продолжает в письме П. Таравков, — я был наводчиком миномета и одновременно комсоргом минометной роты. Вскоре по-

ПУТЬ СОЛДАТА**ОТРАЖЕН В МУЗЕЕ
БОЕВОЙ СЛАВЫ
ХОЛМСКОЙ ШКОЛЫ**

▲ Красноармеец П. Таравков, 1945 г.



▲ Ветеран войны П. Таравков. У орудия.



▲ Десант в Маока.



▲ Полвека стрелковой бригаде.

заявил, что за подобные злодеяния будет нещадно уничтожать врага, пока бьется его сердце. Когда наблюдательный пункт Рачкова, с которого он корректировал огонь батареи минометов, заметили японцы и открыли по нему огонь, он выдвинулся вперед боевых порядков пехоты и продолжал прицельно корректировать огонь минометов.

Самураи снова заметили его и открыли сильный гранатометный огонь. Одна из гранат разорвалась у головы телефониста ефрейтора Лаврова и сразила его насмерть. А Рачков продолжал корректировать огонь минометов, пока противник не был уничтожен.

Чудеса храбрости, по словам П. Таравкова, проявляли его товарищи-однополчане. Действия их отличались находчивостью и смекалкой.

Однажды, столкнувшись с вражескими солдатами, красноармеец Король открыл по ним огонь. Но неожиданно пу-

Состав расчета к этому времени сильно поредел: трое однополчан были убиты, двое — ранены. У орудия остались только Чапланов и Соснин. Несмотря на кинжальный огонь японцев, орудие продолжало действовать и вести огонь.

Пулеметная очередь разбила прицел и насмерть сразила наводчика. Населенный пункт, в бою за который пал Е. Чапланов, носит его имя.

На место погибшего товарища встал Соснин. Он сам заряжал и прямой наводкой уничтожал врага. Но вражеская пуля, пробившая щит орудия, сразила Соснина. Он упал на замок орудия и, намертво вцепившись в него, застыл.

Во время сражения погибшего товарища нельзя было снять. Когда закончился бой, на щите орудия оказалось 72 пробоины. Красноармейцы батареи отвезли Николая Соснина на лафете к вырытой могиле...

Наршинов за час боя уничтожил трех японских снайперов и гранатометный расчет. Противник обнаружил его и открыл сильную стрельбу. Тогда Наршинов, не долго думая, спрыгнул в находившийся рядом колодец. Он стоял по горло в холодной воде, пока огонь не утих. Но как только опасность миновала, снайпер снова начал выполнять боевую задачу...

**НА КУРИЛАХ СВОЙ
ЗАКОНЧИЛИ ПОХОД**

«Можно было бы привести еще множество других примеров о преданности бойцов нашей Родине, — подводит итог ветеран. — Они с беззаветной отвагой шли в бой во имя правого дела. Многие из них отдали свои молодые жизни за нашу победу. Их нет сегодня с нами, но они останутся жить в сердцах

НАША СПРАВКА

Вечером 24 августа 1945 года в город Тоёхара со стороны Камышового перевала вошел передовой отряд десантников 113-й отдельной стрелковой бригады. За ними в столицу губернаторства Карафуту вступили основные силы советских войск.

сле высадки на Кунашир на меня были возложены обязанности комсорга третьего отдельного стрелкового батальона.

Рассказывая о своей дальнейшей службе, Петр Петрович поясняет, что летом 1946 года его направили с Кунашира в Южно-Сахалин на курсы политсостава. Окончив их, он поступил в Горьковское военнополитическое училище.

Впоследствии Петр Петрович занимал партийно-политические и командные должности. Служил на атомном, а затем на противоракетном испытательном полигоне, где все начиналось с нуля, с палаток и сухого пайка, руководил спецотделением единственного в Союзе центра переподготовки иностранных офицеров радиотехнических войск из более чем 20 стран мира.

Уволился П. Таравков из Вооруженных сил в 1979 году в звании полковника. Трудился в центральном проектно-конструкторском и технологическом бюро.

Не забывая ветеран и о сахалинской земле, где принял боевое крещение. До конца своей жизни старый солдат вел переписку с юными следопытами из Холмска, в освобождении которого принимал участие.

Александр АБРОСИМОВ.
abrosimov@skr.su

ОЧАРОВАНИЕ ДУДУКА

Группа Odjas давно известна в музыкальном мире Сахалина. С 1998 года Юрий Федосов и Максим Пономарь выступают на областных сценах.

— Играли мы и панк-рок, и хардкор, — рассказывает Юрий. — Звучали в наших выступлениях и гитара, и различные перкуссии, и голосовые импровизации. И где-то к 2009 году мы «доигрались» до нашего сегодняшнего направления, которое в народе называют «этно-лаунж». Хотя мы сами считаем, что в наших выступлениях больше импровизации в разных стилях. Можно назвать нашу музыку экспериментальной.

Термин «лаунж» в современной популярной музыке обозначает легкие фоновые композиции, которые изначально звучали в кафе, гостиницах и магазинах. Этно-лаунж, соответственно, можно определить как фоновую музыку, в основу которой легли звуки инструментов различных народов мира.

Инструменты, которые используют молодые люди в своих выступлениях, неизменно привлекают внимание к их музыке. Звучание кахона, дудука, ситара само по себе волшебное и восхитительно, но ведь многие слу-

Звуки дудука, теплые, мягкие, слегка приглушенные, с бархатным тембром, дарят покой и умиротворение.

шатели даже не знают, как выглядят эти инструменты, какова их история. Вот почему живое выступление группы становится познавательным путешествием в мир музыки и музыкальных традиций разных народов мира. И рассказ о группе немаловажен без рассказа о музыкальных инструментах.

— Я с пяти лет учился в музыкальной школе, — рассказывает Юрий. — По образованию юрист, а Максим — бариста. Тяга к музыкальным инструментам у меня с детства. Особенно к духовым, ударным, но не к таким, что звучат в оркестре, а тем, что раскрываются в самостоятельном звучании. Чтобы играть на таких инструментах, надо много слушать музыку и звуки окружающего мира. Вообще, творчество, в том числе и музыкальное, начинается с того, что ты, увидев или услышав нечто тебя вдохновившее, стараешься научиться этому, сделать так же, и даже лучше. Стремись научиться работать в этом направлении. Мне сразу понравились дудук, кахон, джембе. Я влюблен в музыку, близкую к природе, ту, что погружает человека в некую созерцательность, музыку живую и настоящую, искреннюю. Такая музыка вечна и завораживает тебя.

Звуки дудука, теплые, мягкие, слегка приглушенные, с бархатным тембром, дарят покой и умиротворение. В Армении, откуда родом этот музыкальный инструмент, считают, что он был подарен им Богом и помогает познать красоту собственной души, ощутить свое духовное начало. И ведь, что интересно, дудук на протяжении своей многовековой истории

остался практически неизменным — изменялась лишь манера игры. Несмотря на то что его звуковой диапазон составляет одну октаву, для игры на дудуке требуется немалое умение. Сам дудук состоит из трубки и съемного двойного язычка (трости). Средняя длина трубки — 32 см, длина трости — 12 см. На передней поверхности дудука имеется восемь отверстий, на задней поверхности — одно.

Юрий Федосов свой первый дудук заказывал через Интернет. Он был обычным, любительским. Но музыкант настолько заинтересовался исполнением музы-

редней стороне инструмента, выполненной, как правило, из тонкой фанеры. Разнообразие тембров достигается благодаря использованию струн, которые натягиваются внутри кахона, а также тому, что верхние углы передней стенки неплотно прилегают к корпусу. Таким образом, возможно извлечение широкого диапазона звуков от глубоких басов (при ударе по центру) до высоких щелчков и дребезжащих звуков при ударе по верхним углам. На своей

передал нашу заявку в Индию.

И звук ситара, и его внешний вид вызывают искреннее восхищение у зрителей, пришедших на концерт группы. Поистине сказочный музыкальный инструмент известен еще с XIII века. Его название с древних языков переводится как «три струны». Струны на грифе ситара располагаются в два ряда. Одной из основ-

голетнего изучения резонирующих перкуSSIONНЫХ инструментов со всего света (гонга, барабанов, колокольчиков и т. д.) решили создать новый оригинальный инструмент, состоящий из двух соединенных металлических полушарий. На бернском диалекте немецкого языка Hang означает «рука». Именно руками выбиваются звуки из этого инструмента, в котором многие видят два скрепленных таза. Две поверхности ханга и выглядят по-разному, и звучат различно. На стороне DING расположены 7 — 8 тональных областей, образующих «тональный круг».

Звуки Odjas



УЧАСТНИКОВ ЭТОЙ МУЗЫКАЛЬНОЙ ГРУППЫ ОБЪЕДИНИЛ ИНТЕРЕС К ИГРЕ НА ИНСТРУМЕНТАХ РАЗНЫХ НАРОДОВ МИРА

Ханг удивляет своим внешним видом.

ки именно на этом инструменте, что решил продолжить обучение у настоящих мастеров.

— В 2009 году я три месяца обучался в Армении, — рассказывает Юрий. — Там же приобрел настоящий качественный дудук у мастера в области духовых инструментов — Георгия Минасова. После возвращения на остров продолжил самостоятельное обучение, в том числе изучал и другие инструменты.

МУЗЫКАЛЬНЫЙ ЯЩИК

Перуанский кахон напоминает по внешнему виду ящик, сколоченный из дерева и других материалов. Пять его стенок: две боковые, задняя, верхняя и нижняя — изготавливаются из прочного материала, способного выдержать вес музыканта, который играет, сидя на кахоне сверху и слегка наклонившись назад. Звуковое отверстие может располагаться на задней или одной из боковых стенок. Способ игры: удары руками или барабанными щетками по пе-

родине, в Перу, кахон появился в начале XIX века. По одной из версий, рабы использовали ящики из-под фруктов для музицирования, так как африканские барабаны были запрещены испанскими колониальными властями. Пик его популярности пришелся на середину века, до конца XIX века музыканты продолжали эксперименты с материалами и устройством кахона для достижения лучшего звука. С этого времени он начал распространяться по всей территории Латинской Америки и к двадцатому веку стал неотъемлемой частью перуанской и кубинской музыкальной культуры.

На Сахалине кахон (кстати, название инструмента происходит от испанского «cajon» — коробка, ящик) звучит под руками Максима на выступлениях группы Odjas.

ТРИ СТРУНЫ И ТЫКВА

— В прошлом году мы приобрели индийский ситар, — рассказал нам Юрий. — Через друга, Альберта Султанова. Он знаком с крупными индийскими мастерами, мануфактурой по производству ситаров. Он и

ных особенностей конструкции инструмента является резонатор, который, в отличие от азиатских собратьев, у которых резонатор деревянный, изготавливается из особого вида грушевидной тыквы. У тыквы срезаются боковая стенка, и после обработки — покраски и полировки — прикрепляется верхняя дека. Иногда ситары изготавливают с дополнительным резонатором, который крепится к верхней части грифа, дополнительный резонатор предназначен для усиления звучания ба-

Перуанский кахон напоминает по внешнему виду ящик, сколоченный из дерева и других материалов.

совых струн. И верхняя дека, и полый гриф изготавливаются из дерева, инкрустированы и украшены резьбой.

ДВА СКРЕПЛЕННЫХ ТАЗА

Еще один музыкальный инструмент группы, привлекающий внимание своим звучанием и внешним видом, — ханг. На самом деле он очень молод. История этого инструмента началась в 2000 году, когда Феликс Ронер и Сабина Шерер из швейцарской компании PANart в результате мно-

Он окружает центральный купол, похожий на гонг. На стороне GU находится отверстие размером с кулак для звукового резонанса.

Все инструменты группы новые, заказаны у мастеров и специализированных фирм, так что слушатели могут насладиться чистым звуком и великолепным исполнением.

Odjas не просто группа, а интересный музыкальный проект, участие в котором принимают многие сахалинские музыканты.

— Мы приглашаем людей, как и мы, увлеченных музыкой, — рассказывает Юрий. — С радостью проводим совместные концерты. В этих случаях можем свободно уйти от этно-лаунжа в самые различные стили и направления. Для нас главное — звучание музыки, наслаждение ею. Часто музыканты с материка приезжают на Сахалин. И мы встречаемся, играем вместе, перенимаем опыт друг друга.

Сегодня группа Odjas играет на площадке одного из ресторанов Южно-Сахалинска. Каждый вечер с 19.00 все желающие могут насладиться звуками инструментов с вековой историей, исполнением прекрасной музыки, идущей из сердца.

Светлана КАМУШКОВА.
vedomosti@skr.su
Фото Ильи Горностаева.

Вы считаете мужа скрягой, а он вас транжирой? Выпрашиваете у него внеплановую тысячу, а он выясняет, зачем вам деньги? Чувствуете себя униженной, а он думает, что вы его обманываете? Тогда мы идем к вам! Будем вместе разбираться, что же это за штука — планирование домашнего бюджета. И пусть... viva la vita — да здравствует жизнь! И особенно крайне немаловажный аспект этой жизни — женские кофточки! На которых, увы, все-таки рекомендуется экономить.

или если один из партнеров не хочет брать на себя ответственность за планирование бюджета.

Третья разновидность совместного бюджета предполагает обязательные общие расходы (квартплата или аренда жилья, покупка продуктов и т.п.) и в то же время личные карманные деньги. Мне ближе всего этот способ разделения финансов.

Кстати, определенную коррективу во все виды бюджетов вносит наличие у многих зарплатных банковских карт. Кто-то предпочитает снимать с

Поэтому записи прекратились. Но смысл их ведения — истину глубок. С помощью экономических дневников вы точно будете знать, сколько и на что вы тратите. Кто-то ужаснется количеству купленных лекарств, кто-то — масштабу интернет-заказов, кому-то дорого обходится фастфуд... Все мы не без греха. Однако в ежедневных импульсивных тратах заметить это невозможно.

Поэтому и существуют различные программы по ведению домашней бухгалтерии, призванные как раз таки выявить лишние расходы и искоренить их на веки вечные.

Еще один очень важный мо-

все так гладко. С самыми распространенными ошибками при ведении семейного бюджета мы попытались разобраться на примере нескольких южно-сахалинских пар.

Например, Марина и Игорь постоянно ссорятся из-за того, что не могут прийти к согласию: куда потратить свободные деньги. Ей хочется походить по барам, а ему — купить новую удочку. В этом случае специалисты по ведению домашнего хозяйства советуют, скажем, делить желания партнеров по месяцам. Грубо говоря, в июле, куда потратить деньги, решает Марина. В августе — Игорь. И, конечно, абсолютно бесполезно

чит так: всегда имейте небольшую сумму денег на непредвиденные расходы. И вспоминает ситуацию, когда она, будучи одинокой мамой с небольшим доходом, ночью бегала по подругам, чтобы занять денег на лекарства для больного ребенка. С тех пор в доме Екатерины всегда есть закладка.

А вот в семье Петра и Любви с закладками беда. Где бы Петр ни спрятал деньги, Люба их находит и тратит на... кофточки и платья. Говорят, что это называется шопоголизмом, но Петру от этого не легче — накопить денег не удается, шкафы забиты до отказа, с женой вечные скандалы...

— Огромные суммы, — считает другая сахалинская пара Матвей и Дарья, — уходят на питание в обед где-нибудь в городе. В столовых цены — ого! Готовые обеды стоят еще больше!

Совет от этой пары — брать еду с собой из дома. Правда, не во всех компаниях поощряют такую тенденцию — откровенно

ДЕНЬГИ — ПОД КОНТРОЛЕМ

В ТЕОРИИ, НО, КАК ПРАВИЛО, НЕ НА ПРАКТИКЕ

ВМЕСТЕ ИЛИ ВРОЗЬ?

Какие виды домашнего бюджета вы знаете? Я насчитала два основных. Это когда или вместе, или врозь. Ну, со вторым вариантом все понятно. Если бы эти отношения имели место в детском саду, я бы сказала так: ведерко — мужа, а лопаточка — жены. И делиться они друг с другом не хотят. Лично я не представляю, как можно жить с человеком, совершенно не взаимодействуя с ним в финансовом плане. Квартира своя, машина своя и вроде как даже на бензин денег не попросишь? А продукты как покупать? Я знаю несколько пар, которые живут, используя раздельный бюджет. Но они по сути уже в разводе, лишь жилплощадь одна, потому что поделить ее они не могут или не хотят. Вполне возможно, что есть другие ситуации, при которых подобное ведение бюджета является оптимальным. Например, если партнеры равноправны или это излишне чувствительные натуры, воспринимающие вмешательство другого в свою денежную жизнь как катастрофу. А может быть, просто очень независимые люди, которым проще следить за своим бюджетом самостоятельно. Но я таких не встречала...

Но вернемся к совместному бюджету, имеющему несколько разновидностей.

Первую можно охарактеризовать так: «все деньги — в тумбочку». В этой ситуации муж и жена кладут заработок кто в шкафчик, кто на полочку. Оттуда и берут по мере необходимости, тратя иногда по собственному разумению, а порой — по взаимному согласию. Этот вариант основан на взаимном доверии. Впрочем, бывают и сюрпризы — заглянешь в шкафчик, а денег нет, муж уже успел все потратить...

Вторая разновидность совместного бюджета основана на единоначалии — скидываются оба, а распоряжается финансами кто-то один. Чаще всего муж. На мой взгляд, такой вариант отношений близок к тирании. Однако многие семейные пары выбирают именно его. По многим причинам. Например, если у мужа и жены неравный доход (скажем, если женщина находится в декретном отпуске)



них деньги сразу после поступления. А кто-то любит хранить наличность в пластиковом эквиваленте. В таком случае партнеры просто договариваются: кто оплатит расходы за коммуналку, за детский сад и т.д.

ДЕНЬГИ СЧЕТ ЛЮБЯТ...

Лично я к деньгам отношусь спокойно. Одно время заносила все траты в электронную табличку, но примерно через полгода перестала. Сама-то запоминала, сколько потратила, однако заставить это делать своего мужа так и не смогла.

мент — вы должны четко осознавать: сколько денег вы получите за месяц и сколько вам обязательно придется потратить, заплатив за коммунальные услуги, интернет, телефон и т.д. В этом случае вы увидите, сколько у вас свободных средств, и сможете запланировать траты на продукты, одежду, развлечения и т.д.

В идеале можно составить даже годовой план финансовых действий: вот деньги придут, вот они уходят, излишки копятся на специальном счете... Все под контролем.

Однако на практике не всегда

критиковать друг друга, когда деньги уже потрачены или же отговаривать партнера от покупки того, что вам по средствам. Ну, обидится он, и кому от этого легче?..

ГДЕ ЗАНАЧКА?

Ох, это волшебное слово «зачка». Скольким людям ее существование принесло счастье и скольким — изумление от неожиданного обнаружения... Но довольно лирики. Совет от гурда домашнего хозяйства Екатерины, которая уже 5 (!) лет ведет домашнюю бухгалтерию, зву-

КСТАТИ

Статистика говорит о том, что 90 проц. шопоголиков — это... женщины. С помощью походов по магазинам представительницы прекрасного пола решают множество психологических проблем: становятся красивее, покупают платье от-кутюр; создают имидж благополучной женщины, покупая настоящее платье от-кутюр; и да — они тратят все ваши, дорогие мужчины, деньги!

Но по крайней мере шопоголизм лучше поедания булочек и набора лишних килограммов. Не правда ли?..

говоря, не очень приятно, когда в коридоре и кабинетах пахнет как на кухне. Хотя экономия действительно существенная. Впрочем, эту тему мы уже активно обсуждали и на страницах нашей газеты, и на сайте <http://skr.su/news/234954>. Если кому интересно — можете заглянуть.

ОХ УЖ ЭТИ КОФТОЧКИ...

Одна моя подруга — по понятным причинам я не буду называть ее имя — абсолютная маляк в отношении всего, что касается ее внешности. Она регулярно ходит к косметологу, массажисту, маникюрше, парикмахеру... Надеюсь, никого не забыла. А еще — она покупает себе одежду. Много одежды. Очень много одежды. Муж, откровенно говоря, чуть не плачет, но справиться с этим хобби жены не может.

Теперь совет для тех, кто более адекватен: не стоит слепо следовать модным тенденциям и в этом сезоне обязательно покупать вон то розовое в горошек, чтобы в следующем сезоне отнести его на помойку, потому что оно вам не идет.

Не стоит покупать кофточку, потому что у Люси такая же и пять мужей. Отнеситесь к своему гардеробу адекватно, сделать это поможет разбор вещей никому не нужной одежды. И главное правило: купите столько, сколько нужно, не больше. Иначе и правда дверцы шкафов отвалятся.

А вообще психологи считают, что ссоры из-за денег на самом деле не имеют ничего общего с финансами. И происходят они из-за недоверия, эгоизма и стремления все контролировать. Повод задуматься...

Татьяна ТИХОНОВА.
vedomosti@skr.su

**В АМУРСКОЙ
ЭКСПЕДИЦИИ**

Сахалинские ученые предлагают переименовать мыс Широкий в Корсаковском районе, присвоив ему имя Петра Гаврилова. Их предложение поддержано правительством области на заседании научно-экспертного совета. Чем же прославился солдатский сын?

Десятилетнего Петю отдали служить на флот. Три года мальчишка был корабельным юнгой, а затем — кадетом пер-

во главе с Невельским. С большим трудом суда удалось спасти. Невельской похвалили моряков за грамотные и умелые действия. Геннадий Иванович сообщил Гаврилову о том, что тот произведен в лейтенанты и зачислен в команду транспорта «Байкал» старшим офицером.

Поздней осенью мореплавателей подстерегла еще одна невзгода. Выйдя из Охотска, перегруженный «Байкал» оказался на мели. Пока шла разгрузка, наступили холода, пришлось оставаться на зимовку в Охот-

Переход на Сахалин оказался очень тяжелым. Положение усугублялось тем, что все время дули встречные ветры, поэтому приходилось идти галсами. Вдобавок сломалось рулевое управление, открылась левая заданная пробойна и появилась течь.

С большим трудом транспорт все-таки добрался до залива и встал на рейде у айнского селения Хокуй-котан. Отправленный капитаном помощник Чудинов ценой огромных усилий преодолел в шлюпке рас-

стью, как старшего по званию.

Узнав, что подпоручик Орлов прибыл в Муравьевский пост после продолжительного путешествия по Сахалину, Буссе тут же решил его отправить в Императорскую гавань и вернул корабль именно с этой-то целью. «Мне не хотелось, чтобы Орлов остался зимовать у меня», — писал позже Буссе с барским пренебрежением, ничего больше не объясняя.

Гаврилов взял с собой Орлова и, проклиная все на свете, в ночь на 3 октября отча-

из команды транспорта «Иртыш» из 36 человек — умерло 14, из команды корабля «Николай I» умерло 3 человека, — с горечью констатирует капитан. — Остальные почти все, не исключая офицеров и штурманов, страдали и лежали в больницах, из которых цинготная в разных видах была самая губительная...

Люди и даже моряки, которые не бывали в подобных обстоятельствах, не поймут и, следовательно, не могут сочувствовать горести нашего положения».

Наступившая весна не принесла облегчения. Изнуренный болезнью капитан Гаврилов не мог управлять транспортом. Но наконец-то на помощь оставшимся в живых пришел корвет «Оливуца». Петр Федорович был отправлен на нем в Петропавловский порт.

ГЕРОИЧЕСКАЯ ОБОРОНА

Гаврилов оказался на Камчатке, когда там полным ходом велась подготовка к обороне Петропавловска. Его жители были заняты возведением укреплений, постройкой батарей.

Лейтенанта Гаврилова назначили командиром первой батареи, установленной на Сигнальном мысе. Она с юго-запада прикрывала вход в Пе-

Исследователь Охотоморья Гаврилов не забыт. Его имя носит мыс близ Совгавани.

КСТАТИ

Еще один мыс и залив Гаврилова в Углегорском районе Сахалина названы в честь его однофамильца — подпоручика корпуса флотских штурманов Александра Гаврилова (1818 — 1849 гг.).

тропавловскую гавань. Батареицы в полной боевой готовности встретили неприятеля и под руководством отважного командира храбро отбивали все атаки десанта англо-французской эскадры.

Однако осаждавшие не теряли надежды вывести батарею из строя. Раненный в ногу Петр Федорович продолжал руководить артиллерийским огнем. И только после того, как все орудия были повреждены, личный состав батареи отошел на помощь соседям, и Гаврилов покинул позицию. За отличие в бою его произвели в капитан-лейтенанты и наградили орденами.


После окончания славной Петропавловской обороны Петр Федорович перебрался к устью Амура. Командовал транспортом «Иртыш». Летом 1857 года по болезни вынужден был покинуть службу на этом судне.

В Кронштадт Гаврилов возвратился на корвете «Оливуца». Спустя несколько месяцев в чине надворного советника Петр Федорович был уволен на гражданскую службу. Умер он в Петербурге 27 января 1899 года в 84-летнем возрасте.

**Подготовил
Александр АБРОСИМОВ.
abrosimov@skr.su**

КАПИТАН «БАЙКАЛА»

**ОТ ШТУРМАНСКОГО УЧЕНИКА ДО ОФИЦЕРА ФЛОТА
ПРОШЕЛ ИССЛЕДОВАТЕЛЬ ОХОТОМОРЬЯ И САХАЛИНА**



Транспорт «Байкал», под парусами которого ходил П. Гаврилов.

вого штурманского полуэкипажа в Кронштадте. Очень быстро Петр понял, что ему, солдатскому сыну, никто ничего на блюде не поднесет — чтобы чего-то в жизни добиться, придется приложить много сил и запастись терпением.

Вскоре юному кадету пришлось понюхать пороху. Неострелянный моряк получил боевое крещение в Русско-турецкой войне. За смелые действия при блокаде Дарданельских укреплений его наградили медалью. В апреле 1839 года он стал прапорщиком корпуса флотских штурманов.

За время флотской службы Гаврилов исходил тысячи миль по Балтийскому морю, но вскоре ему это наскучило. Молодого прапорщика манили бескрайние голубые просторы, и он стал проситься на Тихий океан.

И такая возможность представилась. Во время плавания на транспортном судне «Иртыш» прапорщик Гаврилов остался служить на Дальнем Востоке.

В начале февраля 1846 года

«Мне предстояло, — писал он Невельскому, — или погибать в море на пути в Петропавловск, или выдержать в Императорской гавани все трудности зимовки без надлежащего снабжения».

его произвели в подпоручики и зачислили в Охотскую флотилию. Плавая на кораблях, он исследовал Охотоморье.

Начальство заметило редкие молодого офицера. Ему доверили командовать бригам «Охотск». Этот корабль был выделен в распоряжение Геннадия Невельского, когда руководитель Амурской экспедиции прибыл на Дальний Восток. Команда судна тогда занималась строительством поста Петровского. Невельской приказал Гаврилову возвратиться в селение Петровское, чтобы помогать оставшемуся там Орлову.

Однажды спозаранку местные жители сообщили офицерам, что в море тонет судно, а второе — на мели. Две шлюпки под командой Гаврилова и Орлова устремились на помощь потерпевшим крушение участникам Амурской экспедиции

ске. Вдобавок судно получило пробойну.

Капитану «Байкала» П. Горновскому пришлось сообщить о случившемся камчатскому губернатору В. Завойко: «снятие транспорта с мели, успешная выгрузка казенного груза, которую можно было производить только по убылой воде и другими успешными при этом случае работами, я обязан распорядительности и примерно усердию старшего офицера лейтенанта Гаврилова, вполне заслуживающего награды».

За то, что Горновский допустил аварию, нанесшую урон судну, Завойко снял его с должности командира «Байкала». А капитаном назначил Гаврилова.

НА САХАЛИН

Спустя год Петр Федорович снова вплотную работал с Амурской экспедицией. Планируя освоение Южного Сахалина, Невельской придавал большое значение транспорту «Иртыш», которым в то время командовал Гаврилов — приняв грузы для Амурской экспедиции, он должен был доставить их в селение Петровское.

Невельской приказал Гаврилову после разгрузки следовать в залив Анива. Он допускал, что «Иртыш» в случае необходимости вполне сможет зазимовать на Сахалине, если там будет найдена подходящая гавань.

стояние от судна до Муравьевского поста и сообщил о прибытии его начальнику Н. Буссе.

Транспорт «Иртыш» находился еще далеко от якорной стоянки, когда Гаврилов заметил приближавшуюся шлюпку. Оказалось, что майор Буссе, с беспокойством глядевший, по его словам, на едва державшийся «Иртыш», распорядился, тем не менее, чтобы тот не причаливал. Из-за наступающих холодов судно может якобы опоздать на зимовку.

Петр Федорович получил письмо, где говорилось, что он должен направляться в Императорскую гавань. «Вследствие сего, — с солдафонским упрямством указывал майор Буссе, — предписываю Вашему Благородию следовать сего же числа к месту назначения». Такое «гостеприимство» оказал начальник Муравьевского поста измученным сослуживцам.

Борясь с встречной волной, транспорт начал медленно продвигаться вперед. Моряки ушли уже далеко, когда прозвучал еле слышный пушечный выстрел, потом — второй, третий...

Решив, что на посту случилось что-то серьезное, Гаврилов вынужден был отправиться в обратный путь. Однако капитан столкнулся с очередным капризом сумасбродного майора, пользующегося своей вла-

лил. «Мне предстояло, — писал он Невельскому, — или погибать в море на пути в Петропавловск, или выдержать в Императорской гавани все трудности зимовки без надлежащего снабжения. Уповаю на Бога, я вынужденным нашелся избрать последнее, и 10 октября едва добрался до Императорской гавани».

ГОЛОДНАЯ ЗИМОВКА

Начальник Константиновского поста лейтенант Бошняк встретил прибывших товарищей радушно. Поскольку зимовать на корабле нельзя, началась постройка казармы для матросов.

Лучше любой команды людей подгоняли рано наступившие холода. Работать приходилось много. А скудный паек силы не восстанавливал. Свежий провиант за пасти впрок не удался — местные жители заготовили мало рыбы.

Незаметно подкралась голодная зима. Около сотни человек заболели цингой. Полегла почти вся команда «Иртыша». Гаврилов и его помощник Чудинов были не в состоянии выходить из помещений.

В своем донесении командир транспорта «Николай I» Клиновстрем описал разыгравшуюся трагедию.

«Здесь из береговой команды из числа 24 человек умерло 12,

ВСЕ МЫ ЛЮБИМ РИСОВАТЬ

**ЛЮБОЙ ВИД ТВОРЧЕСТВА –
ЭТО СВОЕГО РОДА ВЫПЛЕСК
НАКОПИВШЕГОСЯ НАПРЯЖЕНИЯ**

ПОРТРЕТ ИЗНУТРИ

Благодаря творческому процессу человек, сам того не подозревая, раскрывается, демонстрируя особенности своего внутреннего мира, скрытого порой даже от него самого – такого непостижимого и неповторимого. Иными словами, человек создает в своем творчестве то, что его беспокоит на данном этапе жизни.

Результат творческого процесса – это продукт внутренних переживаний человека. Обратите внимание, что передают картины с натюрмортом, пейзажами? Они передают спокойствие, гармонию, умиротворенность. Но если проанализировать картины экспрессионистов, то напрашивается единственный вывод: хаос – вот что творится у них в голове. Агрессия вперемешку со страстью и недоумением – это то, что ими владеет.

Среди диагностических средств, используемых в мировой психологической практике, рисуночные методы стоят на первом месте. По рисункам человека можно определить его эмоциональное состояние, уровень тревожности, выявить скрытую агрессию, привязанность, затаенные обиды, комплексы и другие особенности личности. Рисунки позволяют оценивать психологическое состояние и уровень умственного развития, диагностировать психические заболевания.

У КОГО ЧТО БОЛИТ...

Применение рисуночных тестов для выявления личностных особенностей человека основано на принципе проекции, то есть на вытеснении во вне своих переживаний, представлений, стремлений. Особенности проекции хорошо известны в житейской действительности и иллюстрируются пословицами и поговорками: у кого что болит, тот о том и говорит; на воре и шапка горит; в чужом глазу и соломинку примечает, а в своем и бревна не видит.

Рисуя тот или иной объект, человек невольно, а иногда и сознательно передает свое отношение к нему. Вряд ли он забудет нарисовать то, что кажется ему наиболее важным и значимым, а вот тому, что он считает второстепенным, будет уделено гораздо меньше внимания. Если какая-то тема его особенно волнует, то при ее изображении проявятся признаки тревоги. Рисунок – это всегда какое-то сообщение, за-

шифрованное в образах. Человек приписывает кому-то или чему-то собственные мысли, чувства, мотивы, черты характера, полагая, что он воспринял что-то приходящее извне, а не изнутри самого себя. Задача психолога состоит в том, чтобы расшифровать его, понять, что говорит ему обследуемый.

Очень важно, что рисунки отражают, в первую очередь, не сознательные установки человека, а его бессознательные импульсы и переживания. Именно поэтому рисуночные тесты так трудно «подделать», пред-




Опыт показывает, что даже люди необученные, без специальных навыков рисуют фигуры, которые передают их чувства и мысли. Этот рисунок выполнен 40-летним мужчиной. На нем отразились высокий уровень тревоги, страх, а также то, что этот человек не проживает жизнь здесь и сейчас, а собирается жить потом, в будущем.


ставив в них себя не таким, какой ты есть на самом деле.

**ДИАГНОСТИКА
С КАРАНДАШОМ В РУКАХ**


Проективные тесты очень информативны и позволяют выявить множество психологических особенностей человека. При этом они просты в проведении, занимают немного времени и не требуют никаких специальных материалов, кроме карандаша и бумаги. Дополнительным достоинством рисунка является его естественность, близость к обычным видам человеческой деятельности. Ведь все мы так или иначе умеем рисовать. Наиболее близко это занятие детям, по-



Благополучная система отношений представлена в рисунке пятилетней девочки. Члены семьи расположены рядом, держатся за руки.



А вот рисунок пятнадцатилетнего подростка наглядно демонстрирует агрессию в семейных отношениях. Мама занята хозяйственной работой, но ее воинственный вид свидетельствует о руководящей функции в этой семье. Агрессивная поза и меч позволяют предполагать, что эта функция нередко осуществляется с помощью агрессивных средств. Курица, которую режет мама, чрезвычайно похожа на папу (см. увеличенный фрагмент рисунка). Это может быть косвенным указателем на то, кто обычно является объектом маминой агрессии. Себя автор нарисовал в виде малыша, что свидетельствует об отсутствии у него какой-либо иной функции, кроме опекаемого ребенка. Единственное для подростка проявление борьбы за самостоятельность показано в форме грубости и частого крика, о чем свидетельствует широко разинутый рот с зубами.



Автору этого рисунка – 23 года. Он дважды судим за продажу наркотиков и курительных смесей.

этому с ними рисуют особенно часто. Во всем мире рисуночные тесты стали главным инструментом практических психологов.

Примеров, когда рисунок может рассказать о человеке то, что трудно заметить даже ему самому, огромное множество, в том числе и в моей личной практике.

Возьмем хотя бы семейный портрет, выполненный ма-


Стоит отметить, что достоверно интерпретировать результаты проективных методик и помочь «узнать себя по рисунку» может только психолог-диагност, потому как это ответственная и деликатная работа. Необходимо уделять внимание мельчайшим деталям. Также необходимо четкое умение связывать все детали воедино и получать конечный объективный результат. Специалист не погружен эмоционально в ситуацию, он видит ее более развернуто, всесторонне и динамично, но явно при-

рисованную проблематику во взаимоотношениях заметит и родитель. Ведь ребенок изобразит то, что для него значимо и важно, что эмоционально цепляет, будоражит и волнует его сегодня, причем как в положительном аспекте, так и в отрицательном.

Познание и самопознание человека – увлекательный, многогранный и очень захватывающий процесс. Человек, как сверхсложное существо, живет в бесконечно сложном мире, а точнее – в великом множестве миров. В качестве главных среди них можно выделить следующие: внешний мир; социальный мир («наш мир», в котором вместе с нами существуют и другие люди);

внутренний мир («мой мир», моя индивидуальность, неповторимость моего жизненного пути). Услышать, понять и принять себя бывает довольно непросто. Принимать других людей без оценок и цензуры еще сложнее. Рисуночные тесты – это лишь одна из методик, с помощью которой профессиональные психологи помогают людям быть счастливыми и успешными, проживать жизнь здесь и сейчас, помнить о прошлом и строить планы на будущее.

Светлана ГРИТЧИНА,
психолог.

ТЕСТ

На рисунке изображен силуэт лошади. Ваша задача – завершить эту картинку, вырисовав все детали внешности животного, а также создав вокруг необходимый фон. Поместите лошадь в комфортные, приятные ей условия. Результаты этого теста вы сможете прочитать в следующем выпуске «Психологического практикума».

КРУЗ, ДА НЕ ТОМ

Самое интересное путешествие — это такое путешествие, которое не планируешь заранее. Просто раздастся вдруг телефонный звонок, и задорный голос подруги-туристки безапелляционно интересуется: «Приветик! А ты на «Круза» собираешься?» Что? Когда? Кто собирается? По мере расспросов становится более-менее понятно, куда идем, когда идем и что с собой надо брать. Но спонтанные сборы — это всегда риск попасть в походе в весьма неприятную ситуацию, потому что что-нибудь да обязательно не предусмотрел. Так и мой поход на «Круза» оказался довольно рискованной авантюрой, благо ангелы мои поработали на совесть и выручили и меня, и всю нашу группу.

Поход на «Круза» — это под-

полосой, и кажется, что у ног не морская волна, а живое серебро. Красиво! Но утром рано вставать, поэтому разбредаемся по палаткам.

В пять утра общий подъем. Прохладное утро заметно бодрит, собираемся быстро, наскоро завтракаем и выдвигаемся в путь. Автомобили остаются дожидаться свои экипажи на рыбопромысловом стане, а мы под недоуменные взгляды рыбаков уходим берегом, поднимая на крыло местных чаек. День не обещает быть солнечным. Береговая линия сопкок прячется в тумане, спускается то ли туман, то ли морось. Нерпы сопровождают незваных гостей, высунув блестящие мордочки из воды. Идем долго, то по песку, то по мелкой гальке. Порой приходится прыгать по довольно большим валунам,

ТУМАННОСТЬ КРУЗЕНШТЕРНА

Как знать, может быть, вскоре этот маршрут будет недоступен для туристов и военные восстановят здесь свое мощное хозяйство.



ПРИ ХОРОШЕЙ ПОГОДЕ, СТОЛЬ РЕДКОЙ В ЭТИХ МЕСТАХ, МОЖНО УВИДЕТЬ ЯПОНСКИЕ БЕРЕГА



ем на одну из вершин Тонино-Анивского хребта, гору Крузенштерна, высотой всего-навсего 670 метров над уровнем моря. Маршрут этот давно и с удовольствием «катают» четырехколесные туристы-джиперы и квадроциклисты. Для них эта покатушка считается маршрутом выходного дня. Но мы — туристы пешеходные, поэтому времени нам требуется больше. Собираемся в пятницу к шести часам вечера в условленном месте и на автомобилях выдвигаемся в сторону Корсакова. Далее едем до села Новиково, а потом по весьма непростой дороге в одну колею пробираемся по побережью Анивского залива до каких-то развалин, именуемых заставой Южной. На «заставе» какая-либо дорога заканчивается и остается лишь накат колеи по песку. Одна из наших машин дальше пройти не может. В сумерках переключаем наши рюкзаки в более проходимый автомобиль и еще какое-то время уже пешком топчем вдоль моря в поисках места для первого ночлега.

ЦЕПОЧКА МЕДВЕЖЬИХ СЛЕДОВ

Разбиваем лагерь уже в темноте. Молодая луна старается нам помочь, да лишь отвлекает — так красива световая дорожка на морской глади! Пытаемся запечатлеть эту красоту на фото — получается не у всех. Потом посиделки у костра, ужин. Удалось увидеть ночной ход мойвы — в свете туристических фонариков рыбка бьетса у берега сплошной

взбираться-карабкаться по каменным завалам. За одним из мысов вдруг почувствовался характерный запах зверя. Медведь? Да, вот и следы — животное рылось в водорослях, искало что-нибудь вкусное. Далее на протяжении всего нашего маршрута по берегу тянулась цепочка его следов. Сначала мне было неуютно от столь явной возможности близкого контакта с хозяином этих мест, но долгий путь заставил меня привыкнуть к этой мысли. А наш большой дружный коллектив, «подбадривая» не самыми оптимистичными шуточками, убедил меня в том, что бояться потапыча — дело бесполезное, ибо «все равно медведь сожрет именно того, кто больше всего боится с ним встречи». Поэтому я решила, что правильнее будет любоваться пейзажами, а не предаваться бессмысленному и бесполезному занятию — поиску мишки в каждом шевелящемся кустике. Тем более что вокруг, несмотря на туман, открывалась такая красота! Справа — серое, свинцовое море, совершенно прозрачное у берега, слева — витиеватая резьба сопкок в зеленом кружеве разнообразной растительности и совершенно невероятном буйстве красок цветущих лилий, саранок, ири-

сов. Желтые заросли термопсиса казались солнечными пятнами на склонах сопкок, и вся эта окружающая туманная хмарь не особо давила на уставшего туриста своей беспощадной серостью и унылостью. Периодически попадались на пути различной высоты и мощности водопады, которые мы с удовольствием фотографировали.

БЕРЕГ НАДЕЖДЫ

На нашем пути вдруг оказалась скала необычно белого цвета. А на пути к ней — обкатанные морем белые валуны, контрастировавшие с темно-серым песком. Невероятно красивое зрелище! В скале обнаружилась какая-то явно рукотворная дыра-пещера. Но лезть в нее не хотелось, потому как было довольно сыро, а впереди ожидал довольно долгий путь. Зато надо было карабкаться на эту белую скалу, поскольку она стояла прямо на нашем пути, загромождала нам путь по берегу. Благо наверх идет тропа, а сверху свисает веревка. Без нее нам бы пришлось совсем непросто. А так — мы практически без затруднений поднялись на скалу, полюбовались открывшейся панорамой и так же, по веревке, спустились на другую сторону. Слегка передохнув, отправились дальше.

Чуть поодаль от форсированной нами скалы стоит на берегу белый останец. На нем табличка с именем девушки, трагически ушедшей здесь, на дивной красоты берегу, названном в ее память берегом Надежды. Задерживаемся ненадолго у камня.

Дальше берег практически не меняется — та же резьба сопкок, то же серое море, песок, камни... Наконец добираем до ручья, устье которого завалено ржавыми бочками. Привал. Отсюда нам предстоит пойти в гору.

Прилично отдохнув, собираемся в дальнейший путь. Внезапно замечаем, что по направлению к нашей стоянке, в море, движется белое судно, по виду похожее на сторожевой катер. Когда судно подходит довольно близко к берегу, нам кажется, что с него нам что-то кричат. Но вроде кричат не в громкоговоритель, лодок на воду не спускают. Мы, в свою очередь, ничего не нарушаем и поэтому уходим в гору. Дальше наш путь лежит по вполне себе неплохой дороге, которая выводит нас через лес на хребет. Вот тут-то и начинается самая сложная часть пути! Нырнем по дороге вверх-вниз в тумане и при довольно ощутимом ветре.

ТУМАН ВСЕ ПЛОТНЕЕ

Вскоре становится ясно, что погода наверху не благоприятствует ранее предполагавшейся ночевке на вершине горы, и группа принимает решение — оставить рюкзаки на тропе и подниматься налегке. Ночевка предполагается на берегу моря — там, где мы «помахали ручкой» катеру с вращающимся радаром наверху.

Довольно неприятное приключение — пылить по разбитой

четырёхколесными собратьями-туристами тропе в столь неподходящих для получения удовольствия от похода условиях... А вот и они — группа квадроциклистов, возвращающихся с горы Крузенштерна, изрядно разбивших дорогу и поднявших пыль. Но! Заметив нас, они искренне удивляются нашему присутствию на хребте и поддерживают нас жестами приветствий. Очень приятно, несказанно! Я даже не «фыркаю» на поднятую ими пыль. А ветер все сильнее, а туман все плотнее... На пути попадаются ржавые остовы бывшей военной техники. Не удивительно — ранее эти места принадлежали военному ведомству, а на вершине горы Крузенштерна располагался радиолокационный центр. Теперь от него остались развалины, представляющие собой печальное зрелище. Это понятно еще до подъема на вершину, так как почти вся дорога по хребту щедро усеяна следами разрухи.

Но все меняется. Как знать, может быть, вскоре этот маршрут будет недоступен для туристов и военные восстановят здесь свое мощное хозяйство. С одной стороны, дело нужное, с другой — было бы немного жаль. Ведь при хорошей погоде, столь редкой в этих местах, можно увидеть японские берега. Нам же с погодой не повезло. Мы не то что Японию — очертания друга слабо угадывали! Ветер и туман настолько истрепали нас, что, наконец добравшись до вершины, мы не поверили своим глазам! Перед нами лежала в руинах часть бывшей боевой мощи великой страны...

(Продолжение следует.)

Ольга НАСЕДКИНА.
vedomosti@skr.su
Фото автора.



Реклама.

ЛОДКИ ■
«Forward», «Suzumar»

ЛОДОЧНЫЕ МОТОРЫ ■
«Suzuki» 2- и 4-тактные

ПРИЦЕПЫ ■
для лодок и гидроциклов
от 36 тыс. рублей

АКСЕССУАРЫ ■

магазин **Катер**

г. Южно-Сахалинск,
ул. Ленина, 5в
Тел. 40-90-80
E-mail: kater-sakhalin@mail.ru

ИНТЕРЕСНОЕ ГОЛОВОНОГОЕ ЛУЧШЕ ВСЕГО КЛЮЕТ
В ТЕМНОЕ ВРЕМЯ СУТОК

ЯКИЙ ВОСЬМИНОГ ОТКАЖЕТСЯ ОТ САЛА

ИЮЛЬ РАСПИСАН

Нравится мне дорога в Холмск. Выехать рано утром, в пять тридцать, чтобы к восьми часам уже стоять на причале и смотреть на море. А по дороге, в утренней свежести, слушать пение первых птиц, смотреть на сопки в тумане над Лютогой и представлять, как мы будем ловить рыбу...

Позвонил в Холмск, узнать, в какой день будет свободен катер, — друзья попросили организовать им рыбалку на треску. И был удивлен — весь июль для пяти катеров распisan почти

всех и не всегда, как и на любой рыбалке. Чтобы соблазнить рыбу, нужно угадать цвет, вес, игру приманки... Но это все приходит с опытом — мы ведь всю жизнь учимся и достигаем совершенства только к закату...

В процессе ловли трески надо использовать все возможности поймать что-нибудь интересное. Например, сейчас есть большая вероятность найти кальмара, рыбу фугу, акулу или же осьминога.

Фугу ловится у самой поверхности воды, прямо под катером. Если вовремя не поднять снасть

СЕЛИТСЯ КАК В ДОМИКЕ

Акула — вкусная рыба, очень напоминающая осетрину. Самое главное, чтобы мясо было съедобным, акулу необходимо разделать в течение 20 минут после поимки. Для этого нужно как можно быстрее выбросить внутренности и брюхо. Тогда мясо останется вкусным и не будет неприятного



Уже многие рыболовы наблюдали, как две, а то и три акулы, от метра до трех, покружат около лодки и уходят восвояси... Если в катере, то это интересно, а если на «резинке»...

полностью. Если заказывать сейчас, то съездить получится только в августе. С одной стороны, это неплохо, но стоять в очереди... Так что спрос превышает предложение. Катеров для выхода в море мало, а желающих много. Конечно, самые интересные рыбалки именно в августе. Там и кальмар, и треска, и крупная лакедра. Окунь, и тот намного крупнее. Примечательно, что качество подготовки рыбаков стало выше. Если в прошлом году для ловли трески наибольшим спросом пользовались гирлянды, то в этом году на первое место выходят пильеры. И пильеры спортивного класса, а это минимальный вес и максимальная уловистость. Правда, это подразумевает и отличное владение снастью. Радует, что наши сахалинские рыболовы не стоят на месте и всегда в поиске новых решений.

АКУЛИЙ РЕФЛЕКС

Гирлянда — это для начинающих, снасть типа самолова. Опустил, подожди, клонуло, вытащи. Пильеры — это мастерство. И уловы возрастают многократно. Конечно, не у

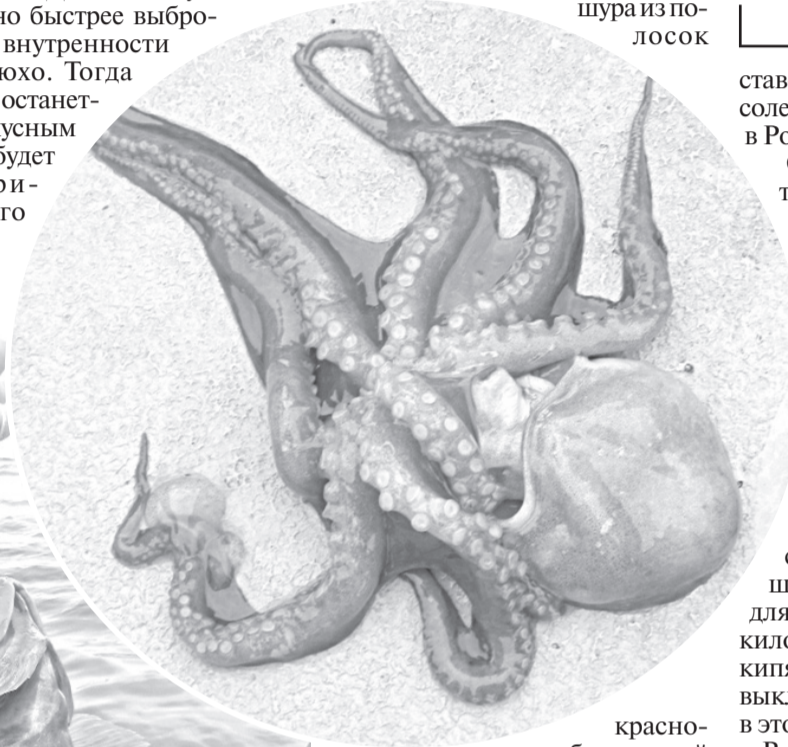
на борт, то фугу обгрызет весь силикон, из которого сделаны октопусы. Кстати, иногда она не дает рыбачить, грызет все подряд — съест и треску, если оставить ее за бортом даже на короткое время.

А у акул в июле проявляется «стадный рефлекс» — ходят косяками, уже многие рыболовы наблюдали, как две, а то и три акулы, от метра до трех, покружат около лодки и уходят восвояси... Если в катере, то это интересно, а если на «резинке»...

В это время акулы и на дне ходят стаями и часто нападают на треску, которая уже сидит на крючке. Если вытаскивать пойманную треску медленно, то можно и потерять добычу. У меня такое было. Акулы не только срывали треску, но и напрочь откусывали гирлянду. Поэтому в июле, чтобы сохранить снасть, а может быть, и поймать акулу, необходимо ставить шок-лидер — толстую нейлоновую леску, метров восемь длиной, крепкую на истирание и неподвластную зубам хищника. Тогда и гирлянда будет целая, и может быть интересная добыча.

специальные деревянные домики, кувшины, пластиковые ловушки. У японцев это керамические кувшины, в которых осьминог селится как в домике. И тут его раз — и подняли...

Спортивный лов осьминога — очень увлекательное занятие. Крючки для ловли без бородок, примерно как на кальмара. Принцип ловли следующий: судно в дрейфе, все ловят треску и камбалу, а у тебя за бортом на отдельном спиннинге выпущено 150–200 метров плетенки. Грузило тащится по дну, поднимающая муть и постукивая. Выше, в метре или полутора, на поводке висит снасть из крючков, среди которых наживка типа селедки, вокруг елочная мишура из полосок



красно-белой фольги... Все вместе — стук, муть, фольга и запах сельди — привлекает осьминога. Еще один вариант — на дощечке крепятся крючки, грузило, иглы для удержания насадки. В качестве насадки лучше всего использовать — открываю секрет! (кстати, в Японии это запрещенная наживка) — полоску обычного белого сала. На сало осьминог идет без оесечки. Да и то — який осьминог откажется от сала!

Ловить на такие снасти лучше рано утром или ближе к вечеру. Осьминог как раз выходит на охоту, и шансы поймать его возрастают. У меня он ловился и днем, и вечером. За одну рыбалку таким способом можно

поймать до десятка осьминогов. Я, например, ловил за день до трех головоногих весом от полутора до пяти килограммов.

ВОСЬМИНОГ ГОТОВ!

Употребление осьминогов в пищу распространено во многих культурах. В японской кухне осьминог — обычный продукт, из которого готовятся такие блюда, как суши и такояки. Также их едят живыми. В настоящее время осьминоги в солено-сушеном виде и в со-

Все приходит с опытом — мы ведь всю жизнь учимся и достигаем совершенства только к закату...

ставе морских коктейлей в рассоле широко распространены и в России.

Осьминог — источник витаминов В3, В12, калия, фосфора и селена. Готовить его следует аккуратно, чтобы избавиться от слизи, запаха и остатков чернил.

Теперь к вопросу: а как готовить? Когда я спрашивал об этом знакомых корейцев, все давали противоречивую информацию. Витого пришлось вывести верный рецепт, основанный на практических исследованиях. Лучший способ приготовления для осьминога весом до трех килограммов — опустить его в кипящую подсоленную воду и выключить огонь. Дать остыть в этой же воде. Готов!

Второй способ — варить сорок минут на медленном огне. Это уже салатный вариант, осьминог становится мягким, но теряет вкус.

Перед готовкой я беру целого осьминога, аккуратно очищаю его от пленок и слизи, затем натираю крупной солью. Это надо делать минут десять, терпеливо и тщательно втирая соль в кожу. После этого — в кастрюлю. Получается отлично! Способ годится для целого и свежего осьминога. Для магазинного, наверное, нужен другой вариант приготовления, но я его не знаю...

Всем хорошего настроения и отличных трофеев!

Экстремал.
Фото автора.

Реклама.

МАГАЗИН КАПИТАН НЕМО

АДРЕС: УЛ. САХАЛИНСКАЯ, 68, 3-Й ЭТАЖ,
ТЕЛ. 72-27-00

- АКВАРИУМЫ (В НАЛИЧИИ И НА ЗАКАЗ);
- ОБОРУДОВАНИЕ И ДЕКОРАЦИИ ДЛЯ АКВАРИУМОВ;
- АКВАРИУМНЫЕ РЫБКИ И РАСТЕНИЯ;
- КОРМ ДЛЯ РЫБОК;
- УСЛУГИ ПО ОБСЛУЖИВАНИЮ И ОФОРМЛЕНИЮ АКВАРИУМОВ.

ВАННА ИЛИ ДУШЕВАЯ КАБИНА?

Исправное и качественное сантехническое оборудование просто необходимо для обеспечения нашего с вами комфорта. Кому понравятся вечно подтекающие краны и батареи?..

Существует несколько основных критериев выбора сантехники. Первый — это стоимость. Увы, но, задумывая любое дело, человек в первую очередь думает о том, во сколько ему это обойдется.

Второе — дизайн. Что касается дизайна сантехники, то тут, как в одежде, главное — комфорт и функциональность. И это не пустые слова. Ведь в ванной комнате мы проводим довольно

не ванну? Может быть, ванну с джакузи, а не просто привычное с детства чугунное корытце? Кстати, если в семье есть хотя бы один человек, который предпочитает ванну, — жертвовать его желанием ни в коем случае нельзя! Помните: сделать из ванны душевую кабину гораздо проще, чем наоборот!

Обязательно посчитайте требуемую высоту и ширину ванны, потому что сейчас все эти размеры очень разные — время советских стандартов давно прошло.

Если вы остановили свой выбор на цветной сантехнике, имейте в виду, что приобретать раковину, ванну и унитаз лучше одной серии, одного года выпуска и,

Тем не менее стоит иметь в виду, что, несмотря на внешнюю привлекательность и низкую цену, прочность акрила довольно низкая. Поэтому, если уроните тяжелый предмет, скола не избежать.

Кстати, если хотите сэкономить, устанавливайте стальную ванну. Они также бывают крайне разнообразными по форме и довольно легкими по весу (в среднем всего до 30 кг). Между прочим, я (весом, по-моему, 55 кг) легко затащила стальное изделие на пятый этаж. Помощника пришлось взять только из-за длины ванны. Надо было видеть глаза моего соседа, который узрел сей предмет на плечах хрупкой женщины!



Строй Элит

Современные ШТОРЫ под ключ
ДИЗАЙН, ЗАМЕРЫ, ПОШИВ,
ВЫВЕСКА, ПОДБОР КАРНИЗОВ

ЖАЛЮЗИ и РУЛОННЫЕ ШТОРЫ
Много новинок, замеры - бесплатно!

ПЕРЕТЯЖКА мягкой мебели
Большой ассортимент материалов,
современное оборудование

ул. Крюкова, 35 (напротив «Сахводоканала»), тел. 8 (4242) 72-21-21.
Отдел в ТЦ «Техник-Галерея», тел. 8 (4242) 43-59-72.

САНТЕХНИЧНАЯ АСИММЕТРИЯ

КАК ВЫБРАТЬ ВАННУ И ДУШЕВУЮ КАБИНУ ПО ДУШЕ И ЧТОБЫ ТЕЛО НЕ ЖАЛОВАЛОСЬ



А вы знаете, что существуют душевые кабины с эффектом сауны? Они оснащены парогенератором и форсунками для гидромассажа. Однако пластиковые стенки кабин быстро нагреваются, поэтому добиться сухого пара при высокой температуре воздуха невозможно.

КСТАТИ

Зато обладатели душевой кабины с парогенератором могут позволить себе турецкую баню: в ней при влажности воздуха 100 проц. и при невысокой температуре — до 50 градусов Цельсия — образуется влажный пар.

большое количество времени, и если, извините, к крану не подобраться, а унитаз сплюсился в одно целое со стиральной машиной, тут уже не до удобств. И не до хорошего настроения. Ведь хотя бы в ванной хочется расслабиться, а не преодолевать какие-то дополнительные препятствия и трудности.

Так что перво-наперво, планируя ремонт или перделку ванной комнаты, задайте себе вопрос: что вы хотите там видеть? Может быть, душевую кабину, а

естественно, у одного производителя. Иначе можно запросто не попасть в цвет. Специалисты говорят, что эмаль сантехнических изделий имеет 16 оттенков белого цвета. Попробуйте представить, сколько в таком случае существует оттенков голубого...

ДА ЗДРАВСТВУЕТ АКРИЛ!

И действительно, с появлением этого полимерного материала ассортимент сантехнических изделий претерпел революцию. Во-первых, пройдемся по качеству материала. Он абсолютно непористый, теплый на ощупь, прост в уходе и очень пластичен, что позволяет производить ванны любых размеров. В наших типовых квартирах мы привыкли видеть ванну 150x70 или 170x70. Ни в той ни в другой расслабиться не получится, если только вы не ребенок. При использовании же акрила в наших квартирах очень хорошо уживаются асимметричные ванны, которые позволяют более рационально использовать столь скудное пространство. Например, при размере ванны 150x100 полезное пространство составляет 165 см. И метр — это все-таки более достойная ширина, чем 70 сантиметров...

Даже помочь предложил...

Впрочем, у стали тоже есть свои недостатки. Например, она гораздо мягче чугуна и легко может деформироваться. Особенно если у вас есть муж, который любит наводить в ванной порядок с помощью тяжеловесных инструментов. Дополнительно будет нелишним знать, что стальные ванны быстрее отдают тепло (зато и скорее нагреваются) и обладают высокой звукопроводимостью. То есть если вы просто установите ванну и начнете лить в нее воду — шум будет стоять по всем комнатам. Но из этой ситуации есть простой выход — монтажная пена. Перед установкой ванну переворачивают и аккуратно обрабатывают пенным раствором. Кладите пену ровно, дружными рядами, и тогда звукоизоляция ванны вам обеспечена. Проверено на себе.

ОДА ДУШЕВОЙ КАБИНЕ

Современная душевая кабина является незаменимым атрибутом ванной, когда площадь предназначенной для нанесения водного маршета комнаты ничтожно мала. По мнению дизайнеров, душевая кабина займет в два раза меньше площади, чем стандартная ванна, благодаря чему найдется место для вменяемой стиральной машинки и, может быть, даже раковины.

Существуют открытые душевые уголки и закрытые душевые кабины. Душевые уголки огораживают зону душа лишь частично — внутренняя стенка выложена плиткой. Душевые кабины полностью закрыты не только по периметру, но и крышей сверху и могут иметь сложную электрическую начинку, благодаря которой функ-

ционирует целый комплекс гидромассажных струй.

В разных странах широко распространен вариант, когда душевая кабина стоит непосредственно на полу. В такой кабинке нет поддона, и вода льется прямо на пол со сливом в канализацию. Тем не менее кабины с поддоном считаются более надежными. Хотя нужно учесть такой нюанс: пол не должен быть абсолютно гладким, иначе можно легко поскользнуться. Поэтому обычно его поверхность рельефна. Известны несколько типов поддонов для душевых кабин: чугунные эмалированные; металлические эмалированные; фаянсовые (керамические); акриловые; из искусственного мрамора.

Металлические эмалированные поддоны прочны и надежны, но имеют свои минусы: под струей воды они сильно гремят, к тому же эмаль постепенно разъедается, впитывая грязь и ржавчину. Достоинство фаянсовых поддонов — в их устойчивости, массивности, но они, как и всякий фаянс, могут разбиться.

Акриловые поддоны моментально нагреваются под воздействием горячей воды, не впитывают грязь, с течением времени не темнеют и не покрываются пятнами. На них не будут заметны царапины. Однако следует учитывать, что акрил надо

укреплять снизу, поскольку сам по себе он недостаточно прочен и будет прогибаться. Чаще всего для этого используется алюминиевый каркас на винтовых ножках с регулируемой высотой.

Шторки душевой кабинки бывают двух основных типов: сделанные из полистирола (пластика, оргстекла) и из закаленного безопасного стекла. Первые теряют первоначальный внешний вид быстрее. Так что целесообразнее покупать непрозрачные пластиковые шторки — матовые или с рисунком: на таком фоне следы времени менее заметны.

Кстати, стеклянные шторки сделаны из специального безопасного закаленного обжигом материала. По прочности он не уступит лобовому стеклу автомобиля. Кроме того, такие шторки легко моются и не мутнеют со временем.

Ассортимент сантехнического оборудования в настоящее время очень велик. Поэтому не стоит торопиться с выбором. Прежде — изучите рынок товара, который предлагают различные фирмы-производители. И запомните: даже качественная сантехника принесет комфорт только в том случае, если она правильно установлена и смонтирована.

Подготовила
Мила ЛЬВОВИЧ.
vedomosti@skr.ru

Столярная мастерская «Магия дерева»

ИЗГОТОВЛЕНИЕ ИЗ ЦЕННЫХ ПОРОД ДРЕВЕСИНЫ: Реклама.


- ▶ элементы интерьера, мебель
- ▶ ЛЕСТНИЦЫ ЛЮБОЙ СЛОЖНОСТИ
- ▶ ЛЕСТНИЧНЫЕ МЕТАЛЛОКАРКАСЫ
- ▶ садово-парковая мебель
- ▶ мебель для ресторанов



г. Южно-Сахалинск,
ул. Крайняя, 6.
Тел. 617-917. E-mail: 617-917@mail.ru

САХАЛИН 65
RUS

г. Южно-Сахалинск,
ул. Пуркаева, 61, 2-й этаж,
оф. 49, тел.: 29-33-29, 26-12-22



В НАЛИЧИИ И НА ЗАКАЗ:

- Автозапчасти
 - Автоаксессуары
 - Масла и технические жидкости
- Большой выбор клипсов, болтов, топливных шлангов и различных мелочей для вашего авто
- WWW.SAKHALIN65.RU**

Реклама.

ПОГОРЯЧИЛИСЬ, ОДНАКО...

ГОСДУМА ПРИНЯЛА В ТРЕТЬЕМ ЧТЕНИИ РЯД ПОПРАВОК В КОАП, КОТОРЫЕ СУЩЕСТВЕННО ИЗМЕНЯТ ЖИЗНЬ АВТОМОБИЛИСТОВ

Среди них — отмена изъятия номеров в качестве наказания и отмена административного ареста за неуплату штрафов. Поправки были предложены группой депутатов во главе с зампредом комитета Госдумы по госстроительству Вячеславом Лысаковым.

От изъятия номеров за отсутствие полисов ОСАГО, тонированные стекла и другие нарушения правил эксплуатации транспортных средств было решено отказаться, так как с введением с 15 октября нового регламента выдачи госзнаков, который позволяет изготавливать дубликаты, эта мера просто потеряла смысл. Сделать новые номера автовладелец может в ряде коммерческих контор в любом регионе страны.

Кроме того, отменяется административный арест за неуплату штрафа за нарушение ПДД. Отметим, что мера пресечения в виде ареста продолжительностью до 15 суток остается действенной для тех случаев, когда водитель попался пьяным, отказался проходить медосвидетельствование или скрылся с места ДТП.

СИСТЕМУ ОСАГО СКОРРЕКТИРОВАЛИ...

ДЕПУТАТЫ ГОСДУМЫ ПРИНЯЛИ В ТРЕТЬЕМ ЧТЕНИИ ЗАКОНОПРОЕКТ ОБ УЛУЧШЕНИИ СИСТЕМЫ ОСАГО


Поправки в документ готовились на протяжении двух лет. Главное нововведение — повышение до 400 тыс. рублей с 1 октября 2014 года максимального лимита выплат по имуществу. Также увеличится лимит выплат за жизнь и здоровье пострадавших в ДТП — до 500 тыс. рублей, эта поправка начнет действовать с 1 апреля следующего года. В настоящее время предусмотренная в договоре ОСАГО максимальная выплата за ущерб имуществу составляет 120 тыс. рублей, а за вред здоровью — 160 тыс. Контроль за правильностью расчета страховых премий по договорам будет осуществлять Центробанк, который также будет иметь право пересматривать ценовые параметры в «автогражданке» — один раз в год с 1 сентября 2016 года.

Штрафы страховщикам за затягивание выплат увеличатся до 1 проц. от предполагаемого возмещения за каждый день просрочки. Помимо этого с 1 октября 2014 года предполагается снизить уровень максимально допустимого износа деталей, который учитывается при определении страховой вы-

платы на ремонт транспортного средства — с 80 до 50 проц.

Поправки уточняют нормы об оформлении документов о ДТП без участия уполномоченных сотрудников полиции, по Европротоколу. Максимальный размер страховой выплаты для данных случаев увеличивается в два раза — с 25 тыс. до 50 тыс. рублей. Возмещение вреда, причиненного транспортному средству в Москве и Санкт-Петербурге, Московской и Ленинградской областях, в случае оформления по Европротоколу осуществляется в пределах 400 тыс. рублей.

В течение пяти рабочих дней со дня ДТП страховщику должны быть предоставлены данные об обстоятельствах причинения вреда техническому средству (ТС) в результате ДТП. Документы могут включать фото- или видеосъемку ТС и их повреждений на месте ДТП, а



также данные, зафиксированные с применением системы ГЛОНАСС или с иными глобальными спутниковыми навигационными системами.

Ранее предполагалось, что увеличение страховых выплат повлечет за собой рост базового тарифа на ОСАГО. Страховые компании считают, что тариф должен увеличиться на 40 проц. По мнению Центробанка, максимальное увеличение тарифа составит 24 проц. По некоторым данным, полис ОСАГО подорожает в октябре вместе с введением первых выплат, по другой информации — тариф увеличится с 1 января 2015 года.

ПРОСВЕТА СТАЛО БОЛЬШЕ...

HONDA ПРИВЕЗЛА В РОССИЮ СЕДАН CIVIC С УВЕЛИЧЕННЫМ (ДО 16,5 СМ) КЛИРЕНСОМ

Прибавка дорожного просвета на 1,5 см была сделана специально для адаптации к российским условиям. Комплектации и цены после нововведения остались на прежнем уровне.

Рестайлинговый Civic продается в России уже год. Автомобиль предлагается в трех версиях: Elegance, Lifestyle и Executive. Во всех комплектациях новинка представлена с 1,8-литровым атмосферным бензиновым мотором, который выдает 141 лошадиную силу. Стоимость самой доступной версии — от 779 тыс. рублей.

В начальной комплектации седан Elegance оснащается 6-ступенчатой механической трансмиссией, кондиционером, 5-дюймовым интеллек-

туальным многофункциональным дисплеем, электроприводом и обогревом зеркал, а также электростеклоподъемниками всех дверей, подогревом передних сидений и мультимедиа.

В комплектации Lifestyle покупатель на выбор получит либо 6-ступенчатую «механику» (от 839 тыс. рублей), либо 5-ступенчатую АКПП (от 869 тыс. рублей). Помимо

тех опций, которые предусмотрены в версии Elegance, модель оснащается климат-контролем, электроприводом складывания зеркал, датчиком света, устройством громкой связи в салоне автомобиля (Hands Free с Bluetooth) и круиз-контролем.



ПРОДАЖА **ООО «МОТОР»** УСЛУГИ

- ▶ АВТОЗАПЧАСТИ (головки блока, поршня, поршневые кольца)
- ▶ ВСЕ ДЛЯ РЕМОНТА ДВИГАТЕЛЯ



- ▶ РЕМОНТ двигателей
- ▶ РАСТОЧКА гильзовка блоков
- ▶ ШЛИФОВКА коленвалов блоков и ГБЦ

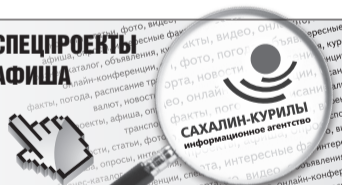
Тел.: 796-234; 8-914-760-50-36
п/р Новоалександровск, ул. 2-я Красносельская, 1

- ▶ НОВОСТИ
- ▶ СТАТЬИ
- ▶ ФОТО

- ▶ ВИДЕО
- ▶ ОНЛАЙН-КОНФЕРЕНЦИИ

- ▶ СПЕЦПРОЕКТЫ
- ▶ АФИША

WWW.SKR.SU



**ДИАГНОСТИКА
ОБСЛУЖИВАНИЕ
РЕМОНТ**



Реклама.

АВТОМОБИЛЕЙ FORD

**ЗАПЧАСТИ В НАЛИЧИИ
И ПОД ЗАКАЗ**



Лицензия № С-ДЕ. МТ 25. В. 01395

ТЕЛ. 26-79-79
SAKH.FORD.TR@MAIL.RU

«МЕРИНЫ» МОСКОВСКОЙ СБОРКИ

НЕМЕЦКИЙ АВТОКОНЦЕРН DAIMLER МОЖЕТ НАЧАТЬ СБОРКУ АВТОМОБИЛЕЙ МАРКИ MERCEDES В МОСКВЕ — НА ТЕРРИТОРИИ ЗАВОДА ЗИЛ



Компания также рассматривает еще несколько площадок для сборки своих машин в России. Совместное предприятие московской мэрии и Сбербанк — МосАвтоЗИЛ — ведет в настоящее время переговоры с Daimler. Последний раунд прошел на прошлой неделе, теперь стороны ждут решения совета директоров Daimler, который соберется в середине июля.

Напомним, в июне стало известно, что Daimler ищет площадку для сборки Mercedes в России и может организовать сборку представительских седанов на КамАЗе. По неофициальной информации, немцы изучают возможность производить на КамАЗе Mercedes-Benz S-класса (модель W222).

Подготовил **Николай РЫЖАНЬ**.
vedomosti@skr.su
По материалам интернет-сайтов.

САНАТОРИЙ «СИНЕГОРСКИЕ МИНЕРАЛЬНЫЕ ВОДЫ»

ТЕЛ. 23-23-17



ИМЕЮТСЯ ПРОТИВОПОКАЗАНИЯ. НЕОБХОДИМА КОНСУЛЬТАЦИЯ СПЕЦИАЛИСТА.
Лицензия 65-01-000034 от 03 июля 2008 г.

MAIL: SANATORY_CMV@MAIL.RU WWW.SAKHALIN-SMV.RU

КОМФОРТНЫЕ УСЛОВИЯ ПРЕБЫВАНИЯ В САНАТОРИИ, ПРОФЕССИОНАЛИЗМ, ОПЫТ И ВНИМАНИЕ ВСЕГО ПЕРСОНАЛА ПОЗВОЛЯТ ВАМ ОЦЕНИТЬ ВЫСОКИЙ УРОВЕНЬ И КАЧЕСТВО ОБСЛУЖИВАНИЯ, ОЩУТИТЬ СЕРДЕЧНУЮ ТЕПЛОТУ И ЗАБОТУ

ТРЕНИРУЕМ ОРГАНИЗМ

Чтобы поддерживать свое здоровье, вовсе не обязательно принимать килограммы лекарств. Иногда достаточно вести здоровый образ жизни, правильно питаться и закалывать свой организм.

Существует много определений закаливания. Если говорить простыми словами, это тренировка защитных сил организма, подготовка его к своевременной мобилизации. Известно, что закаленные люди редко простужаются, намного легче переносят вирусные заболевания, нежели незакаленные.

Следует отметить, что закаливаться можно в любом возрасте. Главное — соблюдать определенные принципы.

- Организм необходимо подготовить к закаливанию. Не должно быть острых заболеваний и обострений хронических болезней. Если у человека воспалены миндалины или нездоровы зубы, закаливание стоит отложить до лучших времен.
- Позитивный настрой играет немаловажную роль в процессе закаливания. Человек должен четко понимать, зачем ему необходимы

оздоровительные процедуры. Нежелательно закаливаться через силу или по чьему-либо принуждению.

- Закаливаться нужно регулярно — только так возможно достичь хороших результатов. Уважительной причиной для прерывания закаливания может стать болезнь.
- Сила и продолжительность закаливающих процедур должна наращиваться изо дня в день, но плавно, без экстремальных скачков. Начинать тренировку организма необходимо с мягких щадящих методик. Так, закаливаться холодной водой, как правило, начинают с ванночек для ног. Чуть позже переходят к обливанию отдельных частей тела, а после начинают принимать закаливающий душ.
- Следует проконсультироваться со своим врачом по поводу закаливания. Возможно, он даст вам индивидуальные рекомендации с учетом особенностей вашего здоровья.
- Тренировка организма будет полноценной, если, помимо закаливания, заниматься физическими упражнениями.

ЛЕТО — ПРЕКРАСНОЕ ВРЕМЯ ДЛЯ НАЧАЛА ЗАКАЛИВАНИЯ

СОЛНЦЕ, ВОЗДУХ И ВОДА

СОЛНЫШКО, СВЕТИ!

Целебная сила солнечных лучей известна людям с древних времен. Под их действием в организме образуется дополнительное тепло. Потовые железы усиливают свою работу, и с кожи испаряется больше влаги. В результате кровообращение улучшается. Кроме того, пребывание под солнцем способствует образованию в организме полезного витамина D. Медики подчеркивают, что ультрафиолетовые лучи благотворно влияют на состав крови, а любители солнечных ванн реже болеют.

И все же солнечные ванны следует принимать с большой осторожностью, иначе есть риск получить ожоги. Процедуру лучше всего проводить утром до наступления жары либо вечером, когда солнце клонится к закату. Закаливаться солнцем рекомендуется в положении «ногами к солнцу», голова должна быть чуть приподнята и прикрыта панамой, глаза необходимо защитить солнцезащитными очками.

Самая первая процедура не должна превышать 4 минут. Следующую процедуру можно увеличить на 2 минуты. Постепенно время процедуры нужно довести до 30–40 минут.

Врачи рекомендуют пожилым людям делать перерывы на отдых в тени. Осторожность стоит проявлять и людям со светлой от природы кожей: первые процедуры лучше проводить под тентом — так солнечные лучи рассеиваются и не оказывают агрессивного воздействия на чувствительную кожу.

БОСИКОМ ПО МОСТОВОЙ

Теплые летние деньки — прекрасная возможность побегать босиком на даче, в лесу, на пляже. На стопах, как известно, находится большое количество биологически активных точек. При хождении босиком они стимулируются и помогают нормализовать работу многих органов.

Более того, учеными доказано, что хождение босиком является эффективным закаливающим средством, значительно снижающим риск развития ОРЗ и ОРВИ. Прогулки без обуви также предупреждают плоскостопие. При контакте с землей происходит массаж ступни, способствующий интенсивному кровообращению.

Есть и противопоказания к хождению босиком. От этой процедуры лучше отказаться, если у вас сахарный диабет, подагра, ревматизм, хронические заболевания почек, грибковые поражения, трещины стоп.

Закаливанию организма способствует и обычный воздух. При этом начать принимать воздушные ванны можно в собственной хорошо проветренной квартире. При этом температура в помещении не должна быть ниже 15–16°C.

Дозировку воздушных ванн можно увеличивать двумя путями: постепенным снижением температуры воздуха и увеличением продолжительности процедуры при той же температуре. Когда организм подготовлен, можно принимать воздушные ванны на открытом воздухе. Важно правильно выбрать место для этой процедуры — оно должно быть защищено от прямых солнечных лучей и сильного ветра. Оптимальная температура воздуха — 20–22°C. В первый раз воздушную ванну на улице лучше принимать не более 10 минут. В следующий раз продолжительность процедуры можно увеличить на 2–3 минуты.

ХОРОША ВОДИЧКА

Закаливание холодной водой популярно в нашей стране. Приступать к водным процедурам лучше всего утром, после зарядки. При правильном закаливании в первый раз используют воду, температура которой чуть ниже температуры тела. Через 2–3 дня температуру можно снизить на 1 градус.

Существует несколько способов закаливания холодной водой.

- Местные водные процедуры, например обмывание стоп и полоскание горла.
- Обтирание. Считается одной из самых щадящих процедур, которую рекомендуют проводить даже в младенческом возрасте. Обтирание можно проводить при помощи губки, полотенца или собственной руки, смоченной в воде. Процедуру рекомендуют проводить последовательно: сначала обтирают шею, потом грудь и спину. Затем тело необходимо вытереть насухо и растереть. После этого обтирают ноги.
- Обливание. Оптимальная температура для первых обливаний составляет 30°C (далее можно снижать ее до 15). Процедура завершается вытиранием насухо и сильным растиранием.
- Душ. Первый закаливающий душ необходимо принимать не более 1 минуты (при температуре воды +30°C). В дальнейшем температура снижается, а продолжительность процедуры увеличивается. При хорошей подготовке организма можно принимать контрастный душ, чередуя горячую воду (35–40°C) с холодной (13–20°C).

ЗАКАЛЯЙТЕСЬ С УДОВОЛЬСТВИЕМ

Закалять горло можно с помощью вашего любимого мороженого. Современные ученые отмечают, что регулярное употребление этого вкусного продукта летом тренирует горло перед зимними холодами. Закаливание горла мороженым подойдет и для детей. Но, как и к любому закаливанию, к этой процедуре необходимо подходить с осторожностью. Сначала давайте ребенку 1 чайную ложку мороженого в день, затем каждые 3–4 дня увеличивайте порцию на пол чайной ложечки.

Кстати, мороженое не только закалит горло, но и будет способствовать укреплению нервной системы. Ведь оно стимулирует выработку организмом серотонина — «гормона счастья», который поможет справиться со стрессами и поднимет настроение.

НАША СПРАВКА

В Древней Греции и Древнем Египте уделялось большое внимание закаливанию как способу укрепления тела и духа. По свидетельству Плутарха, закаливание мальчиков в Древней Спарте начиналось с младенчества, а в семь лет их стригли наголо, заставляли ходить босиком в любую погоду, а в теплое время года и вовсе обнаженными. Когда детям исполнялось 12 лет, им выдавали плащ, который они должны были носить круглый год. Горячей водой им разрешали мыться всего несколько раз в году.

Важнейшим закаливающим средством в Древнем Риме были бани или термы. В термах имелись помещения для раздевания, гимнастических упражнений и массажа, здесь были горячая баня, бассейны с теплой и холодной водой, души, широко использовались песочные и грязевые ванны. На крышах многих терм устраивались площадки для приема солнечных ванн.

Подготовила Евгения ШАРАГОВА.
vedomosti@skr.su

(лиц. ЛО-65-02-000155 от 21.11.2011.)

Реклама.

ООО «ВИРГО»

ул. Тихоокеанская, 29, оф. 3.
Тел.: 46-82-50, 22-08-79

РЕАЛИЗУЕТ:

- ВАКЦИНЫ
- ДЕЗИНФЕКЦИОННЫЕ СРЕДСТВА
- КЛИНИЧЕСКОЕ ПИТАНИЕ

ИМЕЮТСЯ ПРОТИВОПОКАЗАНИЯ, ПЕРЕД ПРИМЕНЕНИЕМ ПРОКОНСУЛЬТИРУЙТЕСЬ С ВРАЧОМ



Фото с сайта www.citysoir.ru

**В ТЕПЛОЕ ВРЕМЯ
ГОДА ПЕДИКЮР
ОСОБЕННО
АКТУАЛЕН**

не обрезается, а шлифуется. Среди недостатков аппаратного педикюра клиенты салонов отмечают высокую стоимость процедуры по сравнению с классическим педикюром. Кроме того, чудо-эффекта за 1 процедуру при помощи аппаратного педикюра добиться весьма сложно. Специалисты рекомендуют делать аппаратный педикюр регулярно. **Спа-педикюр** – процедура не только полезная, но и очень приятная. В состав косметических средств, которые использу-

и безопасности данной процедуры сегодня ведутся споры. Некоторые эксперты считают, что рыбий педикюр может способствовать распространению ВИЧ и гепатитов. Поклонники необычной процедуры в свою очередь не устают рассказывать о ее чудодейственных свойствах. Считается, что рыбий педикюр способен излечить от таких болезней, как дерматит и экзема. Правда, чтобы добиться лечебного эффекта, человеку нужно опуститься в аквариум с рыбками полностью.

Эту процедуру лучше всего проводить вечером. Вы можете приобрести в специальном магазине массажную ванночку для

**РАССЛАБЛЯЮЩАЯ
ВАННОЧКА ДЛЯ НОГ**

ног (если нет варикозного расширения вен) или использовать обычный тазик. Чтобы приготовить самую простую ванночку, вам понадобится 2 ст. л. морской соли и 3 л воды. Температура воды не должна превышать 37 градусов. Продолжительность процедуры 15–20 минут. Для снятия усталости хорошо

подойдет ванна с ромашкой. Для приготовления отвара прокипятите 2 ст. л. ромашки аптечной в 2 л воды. Остудите отвар и добавьте в него 1 ч. л. морской соли. После этого можно погрузить в ванночку уставшие ноги. При желании ромашку можно заменить мятой и мелиссой. Такие ванночки не только помогут ногам обрести былую легкость, но и настроят вас на спокойный здоровый сон. Справиться с излишней потливостью ног поможет ванночка с шалфеем и дубовой корой. Возьмите по 2 ст. л. каждого ингредиента, залейте 2 л воды и доведите до кипения. Перед началом процедуры готовый отвар остудите.

**КРАСОТА
ОТ ГОЛОВЫ ДО ПЯТОК**

Хочется, чтобы стопы выглядели идеально, а образ не был испорчен такими мелкими неприятностями, как трещины, натоптыши и мозоли. Большинство людей (не только мужчины, но и женщины) пренебрегают процедурой педикюра зимой. Кажется, зачем тратить свое время и деньги, если ноги все равно скрыты под плотной одеждой и обувью? А ведь педикюр имеет не только эстетическое, но и медицинское значение и поэтому не теряет своей актуальности в любое время года. Сегодня существует несколько видов педикюра. Какая именно процедура подойдет вам, зависит от ваших финансовых возможностей, эстетических предпочтений и наличия свободного времени. **Классический (обрезной) педикюр** сегодня имеет много сторонников, и противников. Последние говорят о том, что во время классического педикюра возможны порезы и раздражение кожи. Кроме того, небрежно выполненный классический педикюр быстро теряет презентабельный вид. Но важно понимать, что если речь идет о мастере высокого класса, риск каких-либо осложнений минимален.

Бывают случаи, когда классический педикюр просто необходим, поэтому его часто называют скорой помощью для ног. Например, человек очень редко

**Мозоли и натоптыши
можно удалить при
помощи аппарата
с множеством насадок.**

делает педикюр, и на коже стоп имеется сильная ороговелость. При обрезном педикюре используется специальная бритва, а грубые чешуйки удаляются после размачивания стоп водой, поэтому его называют еще и мокрым. Требуется немало сноровки от мастера, чтобы сделать обрезной педикюр процедурой, максимально комфортной для клиента.

**ЭТАПЫ КЛАССИЧЕСКОГО
ПЕДИКЮРА:**

- ▲ распаривание стоп в ванночке с дезинфицирующими и дезодорирующими косметическими средствами;
- ▲ удаление ороговелостей с помощью лезвия;
- ▲ с помощью маникюрных ножниц, щипчиков и пилочек выравнивается форма ногтей;

- ▲ кутикула полностью удаляется;
- ▲ ногтевые пластины покрываются лаком-основой и декоративным лаком;
- ▲ на заключительном этапе мастер делает расслабляющий массаж стоп, обрабатывает их специальным кремом для ухода.

Как правило, процедура классического педикюра занимает около 1–1,5 часа. Стоит отказаться от обрезного маникюра при сахарном диабете, различных заболеваниях крови, грибковых заболеваниях кожи, вирусном гепатите. Не рекомендуется делать классический маникюр при ослабленном иммунитете.

В отличие от классического **аппаратный педикюр** не имеет противопоказаний. Сегодня эта процедура достаточно популярна в нашей стране. Ее важная особенность – исключение влажной среды. Мозоли и натоптыши удаляются при помощи аппарата, который имеет множество насадок. При выборе необходимой насадки мастер учитывает чувствительность того или иного участка кожи. Кутикула в данном случае

ет мастер, часто входит лечебная грязь, водоросли, растительные экстракты, морская соль и др. Справиться с мозолями, трещинами и натоптышами помогают фруктовые кислоты.

У спа-педикюра есть свои противопоказания. Не стоит отправляться на эту процедуру, если у вас варикозное расширение вен, грибковое поражение стоп, сыпь, механические травмы ног, тромбофлебит.

Рыбий педикюр для многих из нас пока остается экзотической процедурой. Для ее выполнения используют рыбок вида *Garra Rufa*. Зубов у этих созданий нет, тем не менее они прекрасно снимают натоптыши и чистят кожу. Ногти эти рыбки подравнивать не могут, поэтому для процедуры больше подходит название «пилинг».

После каждой процедуры аквариум обязательно моют и заполняют его чистой водой. Несмотря на это, о полезности

Перманентный педикюр появился сравнительно недавно, но уже завоевал популярность среди женщин. Ногтевую пластину покрывают гелем или акрилом. Преимущество перманентного педикюра состоит в том, что его не нужно выполнять очень часто. При этом ногти на ногах долго сохраняют аккуратный и ухоженный вид. Такой эффект создается за счет глянцевого твердого покрытия ногтей. Перманентный педикюр обычно рекомендуют женщинам, у которых есть дефекты ногтей.

Этот вид педикюра часто становится дополнением модного образа его обладательницы. На большом пальце нередко выполняется плоскостное или аквариумное изображение. Также очень изящно смотрится традиционный «френч» (маникюр с белыми кончиками ногтей).

Подготовила
Евгения ШАРАГОВА.
vedomosti@skr.su

Специалисты советуют делать педикюр 1 раз в 8–10 дней. При регулярном уходе кожа стоп станет очень нежной, а ногти будут выглядеть аккуратно. Перед выполнением процедуры удалите с ногтей старый лак и

НЕ ВЫХОДЯ ИЗ ДОМА



продезинфицируйте необходимые инструменты.

- Для начала нужно распарить ноги. Подготовьте небольшую емкость с горячей водой, добавьте в нее немного мыльной пены и морской соли. Опустите ноги в ванночку на 5–15 минут, чтобы омертвевшие клетки стали мягкими. Если кожа на ступнях очень грубая, уделите распариванию ног чуть больше времени и удалите огрубевшую кожу с помощью пемзы.
- С помощью маникюрных ножниц или кусачек срежьте выступающую часть ногтя по прямой линии. Специалисты рекомендуют сохранять квадратную форму ногтей на ногах – так вы избежите врастания.
- Возьмите пилочку для ногтей и выров-

няйте срез ногтя по направлению от краев к центру.

- С помощью маникюрной лопаточки или апельсиновой палочки аккуратно отодвиньте кутикулу. Можно воспользоваться специальным препаратом для кутикулы, который обладает смягчающим эффектом.
- Лопаточкой очистите ногтевую пластину от кутикулы. Затем проведите палочкой под ногтем, чтобы убрать скопившуюся там грязь и отмершую кожу.
- Пилочкой для ногтей обработайте подсохшие мозоли и очистите кончики пальцев от сухой загоревшей кожи.
- Обработайте ногтевую пластину специальной пилкой для педикюра – после этого ноготки будут выглядеть гладкими и блестящими. Известно, что идеальная гладкость ногтей позволяет лаку держаться дольше.
- Нанесите ваш любимый лак для ногтей.

САЛОН "ЭЛЕНА" ул. Ленина, 184а тел.: 72-22-43, 50-03-42.


Реклама.

- **МАНИКЮР:** шеллак, моделирование ногтей гелем, аквариумный, френч, роспись, авторский дизайн 3Д
- **ПЕДИКЮР** (комбинированный) Рекомендации по лечению ногтей, кожи на ногах
- **Восковая эпиляция**
- Химзавивка ресниц, наращивание 3Д-ресниц
- **Коррекция и покраска бровей**
- **МАКИЯЖ** (вечерний, свадебный)
- **Плетение кос, выбывание узоров, мужские, женские, детские модельные стрижки**
- **Лечение волос парозоном**
- **Глазирование волос**
- **Калифорнийское мелирование**
- **Лазерная расческа** (лечение волос и кожи головы)
- **Разглаживание волос «Бразилиан блу аут»**
- **Глянцевание**
- **Сложные покраски**
- **Мегасон (липосакция)**
- **Ручной массаж**
- **Обертывание ГУАМ**
- **Озонотерапия**
- **Мезотерапия тела**
- **МАССАЖ ЛИЦА И ТЕЛА**

АКЦИЯ
(8000 рублей – 10 сеансов)

ИМЕЮТСЯ ПРОТИВОПОКАЗАНИЯ. НЕОБХОДИМА КОНСУЛЬТАЦИЯ СПЕЦИАЛИСТА.

БЫСТРО, КАЧЕСТВЕННО, НЕДОРОГО!



ПО ГОРИЗОНТАЛИ: 1. Один из предметов, которые «дама сдавала в багаж». 7. Профессиональный доносчик в Древней Греции. 11. Любитель настрелять денег. 12. Осенний стриптиз, демонстрируемый деревьями. 13. Имя этой актрисы носит московский театр. 14. На судах: совокупность снастей для постановки парусов. 15. Гипноз. 17. Русский эквивалент французскому слову «монстр». 19. Каждая из двадцати знаменитых статуэток Уолта Диснея. 22. Весьма титулованный итальянский футбольный клуб. 23. Выход клоуна на манеж. 24. Валюта, денежная единица Казахстана. 27. Машина для добычи золота на реке. 30. Область сельского хозяйства из популярного телесериала «Цыган». 32. Часть велосипеда, куда не стоит вставлять палку. 33. Немецкий классик, сочинивший роман «Три

товарища». 34. Дает право на бесплатное посещение театра. 35. Краска, прославившаяся благодаря джинсам. 36. Потенциальная столица Вселенной по Остапу Бендеру. 37. «Свежеиспеченное» строительство. 40. Металлический лом, идущий в переплавку. 43. Его прибывает плотник и забывает наркоман. 46. «Всадник» на велосипеде, в повозке. 47. Что собой представляет ядрица? 48. Конопляный продукт, пагубно туманящий мозги. 51. Женское имя и сорт винограда. 53. Познавательный процесс. 54. Лед вдоль берега. 55. Мера величины в царстве гномиков. 56. Сорт персика. 57. Зернышко самого популярного в Китае злака. 58. Летательный аппарат. 59. Американская крылатая ракета, называемая так же, как традиционное индейское оружие — метательный топорик.

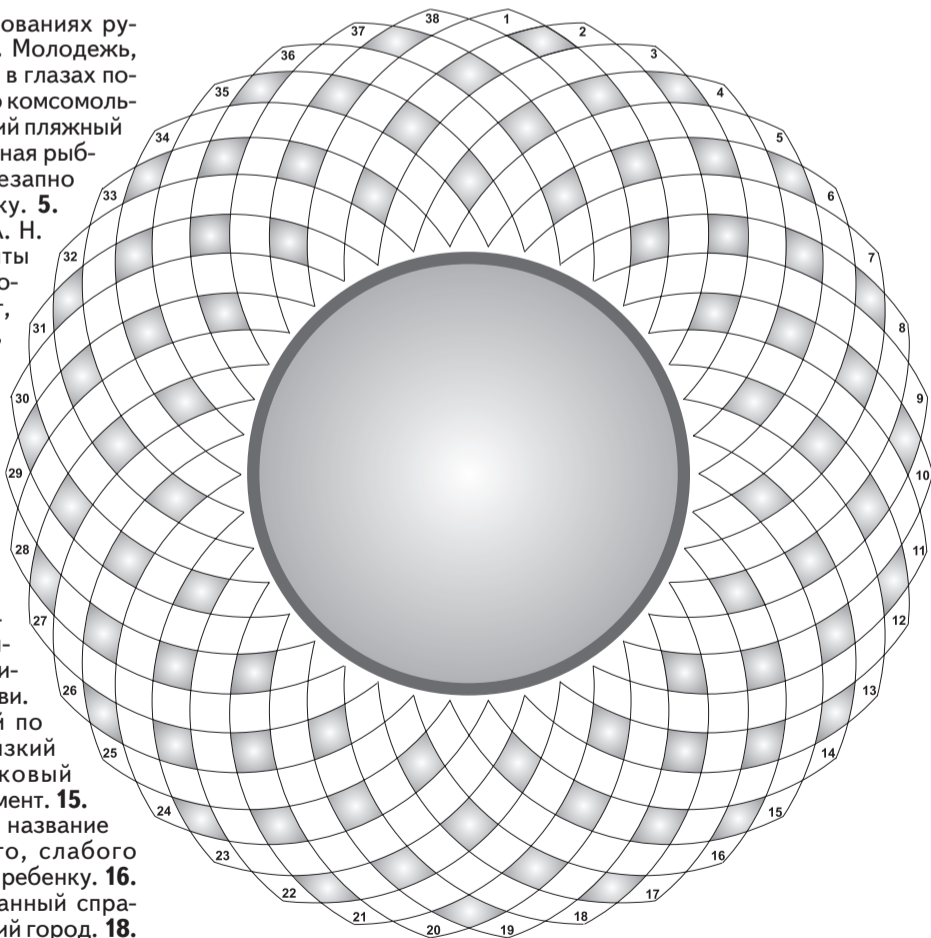
ПО ВЕРТИКАЛИ: 1. Единица

измерения мощности, пожираемой телевизором. 2. Роль Алексея Петренко в исторической драме Элема Климова. 3. Искусственный дождь. 4. Как зовут французского писателя Моруа? 5. Большой спорт Уимблдона. 6. Это ведь только теперь спиртное на пирушках разливают из графинчиков или прямо из бутылки, а в Древней Руси для этих целей предназначалась ... 7. Короткая эстрадная пьеса шуточного содержания. 8. Ученый, занимающийся специальными вопросами охраны, обогащения и рационального использования фауны. 9. Послание, в котором автор скрывает имя, но показывает свое настоящее лицо. 10. Балка для подвешивания грузов в грузозахватных приспособлениях. 16. «Рыба» по-древнегречески. 18. Закон, не признаваемый дедовщиной. 19. Переложение музыкального произведения для исполнения оркестром. 20. Художественный фильм. 21. Расположение в определенной последовательности. 25. Растение, которое содержит анабазин — алкалоид, очень близкий к никотину, так что вполне может заменить табак. 26. Приготовленная из нее каша дает организму в пять раз больше энергии, чем картофель. 28. ... не коромысло, плеч не оттянет (посл.). 29. Вкусовой синоним беленькой. 30. Обитель куколки. 31. Неорганизованная толпа. 38. Подразделение учреждения, предприятия. 39. Сказочное путешествие по морю. 40. Певунья-единоличница. 41. Руководитель издания. 42. Русский народный танец-состяжание: кто кого на деревенской дискотеке. 43. Тихоокеанский полуостров на задворках студенческой аудитории. 44. Возлюбленная пастуха из известной довоенной комедии. 45. Он же — волхв, он же — чародей. 49. Обетованное ангельское место. 50. Один из габаритов каравая, испеченного на именины (фольк.). 52. Что разжигает игра в человеке? 53. Простолюдин (редкое сейчас мужское имя).

1. Цель на соревнованиях ружейных стрелков. 2. Молодежь, выбравшая «Пепси», в глазах поколения, выбравшего комсомольские песни. 3. Женский пляжный костюм. 4. Аквариумная рыбка. Самец может внезапно превратиться в самку. 5. Помещик из пьесы А. Н. Островского «Таланты и поклонники». 6. Удобрение. 7. Новеллист, романист, прозаик, поэт (обобщающее понятие). 8. Захват и поглощение живых клеток особыми клетками организма. 9. Знаменитый алмаз. 10. Что собой представляет воздуховоз? 11. Муж, которому изменяет жена. 12. Финансовый крах предприятия. 13. Титул патриарха армянской церкви. 14. Самый большой по размеру и самый низкий по звучанию смычковый музыкальный инструмент. 15. Пренебрежительное название несамостоятельного, слабого человека — под стать ребенку. 16. Путеводитель, карманный справочник. 17. Грузинский город. 18. Какая фамилия «просится» встать перед Данченко? 19. Определение границ земельных участков. 20. Паук с характерным узором на спине. 21. Группа морских островов. 22. Картина И.М. Прянишникова. 23. У кого денег куры не клюют. 24. Композитор, автор песни «Надежда». 25. Уродливая ненормальность. 26. Актриса, которую каждый видел в «Иронии

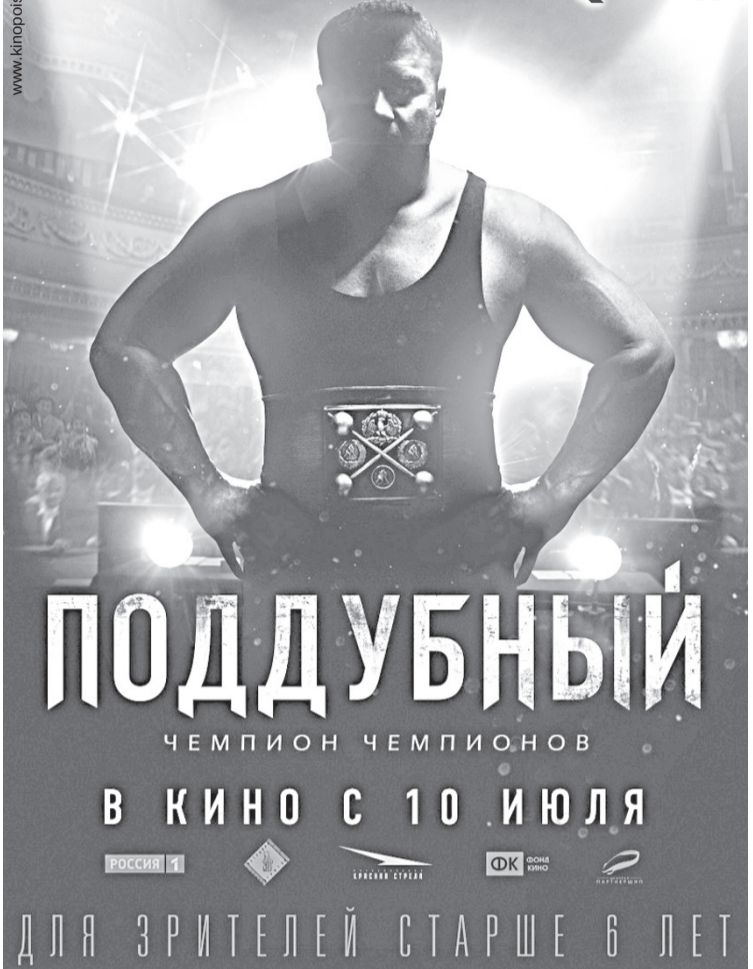
судьбы, или С легким паром». 27. Алексей Аракчеев — всесильный ... в годы правления императора Александра I. 28. Умеренный темп в музыке. 29. Глубокое изучение. 30. Наука о болезнях голоса. 31. Сбережения многих в руках одного. 32. Сорт груши. 33. Орган городского управления в России XVIII века. 34. Страдающий от

болезни с симптомами: что-то с памятью моей стало. 35. Лицо, принявшее на себя обязательство уплатить по предъявленному счету, векселю. 36. Один из лучших форвардов отечественного футбола. 37. Вокальный цикл, адресованный тому, кто его уже не слышит. 38. «Молочный брат» Остапа Бендера.



КИНОмания

МАЛЫЙ ЗАЛ
КИНОКОНЦЕРТНЫЙ
ОКТАБРЬ
ЗАЛ



ВОПРОС: В 1924 году 53-летний Поддубный проиграл схватку рязанскому борцу. Назовите имя соперника.

- а) Кристап Вейланд-Шульц
- б) Иван Чуфистов
- в) Клементий Буль

ОТВЕТЫ принимаются только 14 июля, с 11.00 до 12.00, по тел. 42-46-08.

ПРИЗ НОМЕРА: пригласительный билет на одно лицо на фильм «Поддубный».

ВОПРОС ПРОШЛОГО КОНКУРСА:
назовите имя героини Софи Марсо в фильме «Бум»
а) Вик б) Бланш в) Полина Делакруа
ОТВЕТ: а) Вик
ПОБЕДИТЕЛЬ КОНКУРСА: не выявлен.

Реклама.

Издательский дом «ГУБЕРНСКИЕ ВЕДОМОСТИ» — это одноименная газета, РИА «Сахалин-Курилы» и телеканал «ОТВ»

НАС ЧИТАЮТ И СМОТРЯТ ЛЮДИ, ЧЬЯ РАБОТА — ПРИНИМАТЬ РЕШЕНИЯ

Наш сайт в Интернете: www.skr.su
Телефон рекламной службы
42-46-08, факс 42-45-80
E-mail: reklama@skr.su



ОТВЕТЫ НА КРОССВОРДЫ, ОПУБЛИКОВАННЫЕ В № 116

КРОССВОРД № 1

По горизонтали: 1. Почин. 7. Потоп. 10. Аналитика. 11. Отряд. 12. Ружье. 13. Рукав. 14. Окинава. 16. Кентавр. 18. Пасха. 21. Портал. 24. Кранты. 26. Антенна. 27. Аспект. 28. Цезарь. 29. Канатка. 30. Соната. 32. «Психоз». 34. Сосок. 37. Ударник. 39. Углекоп. 42. Ущерб. 43. Норов. 44. Верже. 45. Идеинность. 46. Кусок. 47. Ивняк.
По вертикали: 1. Плохо. 2. Черви. 3. Надсада. 4. Сатрап. 5. «Вискас». 6. Пивьяка. 7. Партнер. 8. Тяжба. 9. Плеер. 15. Кроссворд. 17. Ватерполо. 19. Антонио. 20. Ханство. 22. Трефа. 23. Латка. 24. Кацап. 25. «Арзни». 31. Теневик. 33. «Соловьи». 34. Скутер. 35. Стерня. 36. Кубист. 37. Узник. 38. Адрес. 40. Коран. 41. Плеск.

КРОССВОРД № 2

По горизонтали: 1. Россыпь. 3. Экссесс. 8. Гелла. 9. Оттон. 12. Лесси. 13. Миллион. 14. Аллен. 17. Змея. 18. Лишнее. 19. Стелла. 21. Омметр. 27. Росси. 28. Рессора. 29. Аллур. 32. Руффо. 33. Сенна. 34. Арретир. 35. Стоппер.
По вертикали: 1. Регалии. 2. Пресс. 4. Клосс. 5. Ссадина. 6. Кассий. 7. Колосс. 10. Ассам. 11. Эллин. 15. Аятолла. 16. Дилемма. 20. Тюссо. 22. Тель. 23. Орнелла. 24. Леннон. 25. Прииск. 26. Триллер. 30. Тутти. 31. Юннат.

ПРОГНОЗ ПОГОДЫ

на 11 июля



АЛЕКСАНДРОВСК-САХАЛИНСКИЙ

Дождь.
Днем +15, ночью +11.

АНИВА

Дождь.
Днем +15, ночью +13.

ДОЛИНСК

Дождь.
Днем +16, ночью +12.

КОРСАКОВ

Дождь.
Днем +15, ночью +13.

КУРИЛЬСК

Дождь.
Днем +15, ночью +10.

МАКАРОВ

Дождь.
Днем +10, ночью +10.

НЕВЕЛЬСК

Небольшой дождь.
Днем +17, ночью +16.

НОГЛИКИ

Дождь.
Днем +8, ночью +5.

ОХА

Небольшой дождь.
Днем +13, ночью +8.

ПОРОНАЙСК

Дождь.
Днем +8, ночью +11.

СЕВЕРО-КУРИЛЬСК

Небольшой дождь.
Днем +9, ночью +6.

СМИРНЫХ

Дождь.
Днем +13, ночью +9.

ТОМАРИ

Дождь.
Днем +11, ночью +10.

ТЫМОВСКОЕ

Дождь.
Днем +15, ночью +9.

УГЛЕГОРСК

Дождь.
Днем +13, ночью +13.

ХОЛМСК

Дождь.
Днем +14, ночью +16.


ЮЖНО-КУРИЛЬСК

Дождь.
Днем +16, ночью +12.

ТЕПЛОСЧЕТЧИКИ

ПРОЕКТИРОВАНИЕ, МОНТАЖ, ПОСТАВКА ОБОРУДОВАНИЯ, РАБОТАЕМ ПО ВСЕЙ ОБЛАСТИ

Консультации по всем вопросам, связанным с системами учета энергоресурсов, регулирования теплопотребления, комплексной автоматизации инженерных систем. СЕРВИСНОЕ ОБСЛУЖИВАНИЕ И РЕМОНТ ОБОРУДОВАНИЯ.



ООО «Строительно-промышленная корпорация»
693000, г. Южно-Сахалинск, ул. Лермонтова, 97-1.
Тел.: 8 (4242) 40-16-99, 8-914-646-95-55
694620, Сахалинская область, г. Холмск, ул. Пригородная, 2.
Тел.: (42433) 5-83-24, т./ф. 2-06-61.
E-mail: spk.kholmok-vb@yandex.ru



«НЕФТЕГАЗСНАБ»

предлагает:

Все виды ПОЛИКАРБОНАТОВ по дилерским ценам

Химическая продукция: карбид, гипохлорит кальция, кислоты, электролит, сода каустическая, кальцинированная, нефтесорбент, метанол.
Технические газы (кислород, азот, ацетилен, пропан, углекислота, гелий, аргон, смесь газовая, фреон).
Сварочное, противопожарное оборудование, подшипники.
Трос стальной, канатная продукция, стропы, такелаж.
Резинотехнические изделия.
Асбестовые изделия, капролон, фторопласт, паранит, набивки.
Инструмент, круги наждачные, отрезные, шлиф. шкурки.
Металлопродукция (сталь листовая, прокат угловой, прокат оцинкованный, швеллер, арматура, проволока, металл круглый ХН, гайки,

шайбы, болты, шурупы, гвозди, дюбель-гвозди, сетка-рабица, свинец, латунь, бронза, профнастил, металлочерепица, трубы).
Электроламповая продукция, кабель, провод, аккумуляторы, светильники, прожекторы.
Строительные материалы (цемент, битум, шифер, рубероид, стекло, мел, оргстекло, минвата, стеклоткань, керамическая плитка, пиломатериал, стекло жидкое, пакля, лен, фанера, ДВП, сайдинг, панели ПВХ, МДФ, линолеум, СМЛ, сухие смеси, «TERRAKO», сантехника, труба, металлопластик, запорная арматура).
Лакокрасочная продукция, грунт, растворители.
Спецодежда зимняя и летняя, СИЗ, постельное белье, ткани, пологи. Моющие и чистящие средства.

г. ЮЖНО-САХАЛИНСК,
ул. Лермонтова, 97-1 (авт. № 16, «Конечная»),
тел. 77-41-40, тел./факс 77-41-42.

г. ХОЛМСК,
ул. Пригородная, 2,
тел./факс: (424-33) 2-03-58
e-mail: ngcnab@rambler.ru.

- ▶ НОВОСТИ
- ▶ СТАТЬИ
- ▶ ФОТО
- ▶ ВИДЕО
- ▶ ОНЛАЙН-КОНФЕРЕНЦИИ
- ▶ СПЕЦПРОЕКТЫ
- ▶ АФИША

WWW.SKR.SU

3 ГЛАВНЫЕ ПРИЧИНЫ ВЫПИСАТЬ Губернские Вестники



ВЫ БУДЕТЕ ПОЛУЧАТЬ ЕДИНСТВЕННУЮ В САХАЛИНСКОЙ ОБЛАСТИ ЕЖЕДНЕВНУЮ ГАЗЕТУ.

ВЫ УЗНАЕТЕ ПОДРОБНОСТИ САМЫХ ВАЖНЫХ И ИНТЕРЕСНЫХ СОБЫТИЙ.

ВЫ ВСЕГДА БУДЕТЕ В КУРСЕ НОВЫХ ОБЛАСТНЫХ ЗАКОНОВ И ПРЕДСТОЯЩИХ ПЕРЕМЕН.

ВАРИАНТ 1 (подписной индекс 53801)

ВЫ ПОЛУЧАЕТЕ 5 НОМЕРОВ В НЕДЕЛЮ, ВКЛЮЧАЯ «ТОЛСТУШКУ» ПО ЧЕТВЕРГАМ – 24-страничную газету с ТВ-программой, кроссвордом, множеством полезных и развлекательных материалов.

ДОСТАВКА НА ВАШ АДРЕС:
1 месяц – 437,33 руб.
6 месяцев – 2623,98 руб.

ДОСТАВКА ДО АБОНЕНТСКОГО ЯЩИКА:
1956,88 руб. за 6 месяцев.

ВАРИАНТ 2 (подписной индекс 73807)

ВЫ ПОЛУЧАЕТЕ ТОЛЬКО «ТОЛСТУШКУ» ПО ЧЕТВЕРГАМ.

ДОСТАВКА НА ВАШ АДРЕС:
1 месяц – 121,37 руб.
6 месяцев – 728,22 руб.

ДОСТАВКА ДО АБОНЕНТСКОГО ЯЩИКА:
512,52 руб. за 6 месяцев.

ПОДПИСКУ МОЖНО ОФОРМИТЬ:

- ▶ В ЛЮБОМ ОТДЕЛЕНИИ ПОЧТОВОЙ СВЯЗИ
- ▶ В РЕДАКЦИИ ГАЗЕТЫ ПО АДРЕСУ: г. Южно-Сахалинск, ул. Дзержинского, 34, каб.16. Тел. для справок: 43-81-12.



МИЛЫЕ, ВЕСЕЛЫЕ КОТЯТА



МАКАР (черно-белый) и МУХА (черная)

ИЩУТ ДОБРЫХ, ЛЮБЯЩИХ ХОЗЯЕВ

+7-962-153-45-08

Учредители газеты – Правительство Сахалинской области и Сахалинская областная Дума.

Зам. главного редактора: Евгения Шерешевская.
Дежурный по номеру: Евгений Аверин.
ТЕЛЕФОНЫ РЕДАКЦИИ: зам. гл. редактора: 43-72-57; отдел по взаимодействию с органами представительной власти и местного самоуправления: 42-43-34; отдел по взаимодействию с органами исполнительной власти и общественными организациями: 43-08-48; отдел экономики: 43-65-88; отдел социального развития: 43-15-33; редактор спецпроектов: 43-15-33; спецкоры: 42-56-17.

Издатель: ОАУ «Издательский дом «Губернские ведомости».
И.о. директора: Наталья Сердюк.
ТЕЛЕФОНЫ: приемная: 43-26-22, факс: 42-45-74; бухгалтерия: 42-46-10; отдел объявлений и реализации газет: 43-81-12; РИА «Сахалин – Курилы»: 46-49-46, 46-49-47, 46-49-48; компьютерный отдел: 46-49-45; корректорская: 42-43-34; отдел рекламы: 42-46-08, 42-45-80.
АДРЕС РЕДАКЦИИ И ИЗДАТЕЛЯ: 693000, г. Южно-Сахалинск, ул. Дзержинского, 34.
E-mail: governor_news@sakhalin.ru, molotok@skr.su (отдел объявлений), reklama@skr.su (отдел рекламы).

ПОДПИСНЫЕ ИНДЕКСЫ: 73807, 73809.

За содержание рекламных материалов редакция ответственности не несет. Мнение редакции не всегда совпадает с мнением авторов. Рукописи не рецензируются и не возвращаются.

Отпечатано в ГУП «Сахалинская областная типография» (г. Южно-Сахалинск, ул. Дзержинского, 34).
Объем 6 печ. л. Печать офсетная. Тираж 3100. Заказ 478. Цена свободная. Подписано в печать: по графику – 19.00, фактически – 18.00.

Газета «Губернские ведомости» зарегистрирована Северо-Восточным региональным управлением Комитета РФ по печати – свидетельство КО176 от 2 августа 1995 года. Перерегистрирована управлением Федеральной службы по надзору в сфере связи, информационных технологий и массовых коммуникаций по Сахалинской области в связи с переименованием учредителя и изменением организационно-правовой формы учредителя 13 ноября 2010 года. Свидетельство ПИ №ТУ65-081.

ОТДЕЛ РЕКЛАМЫ: 42-46-08, 42-45-80.